










## APTIDÃO AGRÍCOLA DAS TERRAS

-  **1aBC** - Terras com aptidão agrícola boa para lavouras do níveis B e C, e regular para o nível A.
-  **1abc** - Terras com aptidão agrícola boa para lavoura do nível C e regular para os níveis de manejo A e B.
-  **2(a)bc** - Terras com aptidão regular para lavouras dos níveis de manejo B e C, e restrita para o nível A.
-  **3(ab)** - Terras com a aptidão agrícola restrita para lavouras dos níveis de manejo A e B.
-  **3(abc)** - Terras com aptidão agrícola restrita para lavouras em todos os níveis de manejo.
-  **4p** - Terras regulares para pastagem cultivada.
-  **5s** - Terras regulares para silvicultura.
-  **6** - Terras impróprias para o uso agrícola.

**NÍVEL DE MANEJO A** - praticado por pequenos agricultores.

**NÍVEL DE MANEJO B** - praticado por médios agricultores, que empregam alguma tecnologia.

**NÍVEL DE MANEJO C** - praticado por empresas agrícolas com tecnologias.

 <b>Clima Temperado</b>	IMÓVEL : <b>FAZENDA SANTA MARIA DO IBICUY</b>	
	<b>ESTUDO SEMIDETALHADO DAS TERRAS</b>	
DATA: 01/07/2000	ÁREA: 6.740,00 ha	PERÍMETRO:
COD. IMÓVEL: 8650602540379	ESCALA APROXIMADA: 1: 55.000	MUNICÍPIO/UF: MANUEL VIANA - RS
FONTE: PLANTA INCRA FOTOS AÉREAS	ELABORAÇÃO: Eng. Agro., M.Sc. Noel Gomes da Cunha & Marcelo Lopes Nunes	
	DESENHO: Cristiano Santos & Roger Mendes	