


15 Comercialização, Custos e Rentabilidade



Loiva Maria Ribeiro de Mello


482 Qual é a produção nacional de uvas?

O Brasil produziu, em 2007, 1.355.960 toneladas de uvas, em cerca de 76.987 hectares.

483 Qual é o rendimento médio da uva no Brasil?

O rendimento depende da região produtora, da cultivar, do sistema de condução e da finalidade da produção. A produtividade das uvas de mesa rústicas varia de 10 t/ha a 25 t/ha. As uvas finas de mesa no Vale do São Francisco podem chegar a 50 t/ha/ano, em duas safras e meia. No caso das uvas para vinho, o rendimento depende também das características que se buscam no produto final, pois, teoricamente, há uma relação inversa entre produtividade e qualidade. No Brasil, a produtividade média em 2007 foi de 17,6 t/ha.

484 Qual é o custo médio de produção de um hectare de uva?



O custo de produção de uvas depende de muitos fatores: da região, da cultivar, do sistema de condução, da finalidade da produção, do uso de irrigação e de outros. O custo de implantação de um hectare de videiras varia de 20 mil a 60 mil reais. Para o cultivo de uva de mesa, com uso de sombrite e sistema de irrigação, o custo de implantação é de aproximadamente 60 mil reais, e o custo de manutenção pode ultrapassar 20 mil reais por safra.

485 Qual é o consumo per capita de uvas frescas do Brasil e o do mundo?

O consumo per capita do Brasil é de aproximadamente 3,5 kg. Os maiores consumidores mundiais são: Eslovênia, 42,70 kg; Macedônia, 28,47 kg; e Albânia, 25,50 kg per capita.

486 Da uva produzida no País, quanto é processado?


Atualmente, menos de 50 % da uva produzida é processada para produção de vinhos, espumantes, suco de uvas e destilados.

487 Qual é o preço médio da uva comercializada?

O preço depende da finalidade da uva, da cultivar e do período da colheita. Na safra de 2008, a uva para processamento teve o preço mínimo, estabelecido pelo governo federal, de 46 centavos por quilo (uva comum, 15 °Babo, pertencente ao grupo II) e de R\$ 1,0925 (uvas brancas, 20 °Babo, grupo I). Os preços variam de acordo com a cultivar e com o teor de açúcar. Para a uva de mesa, os preços de janeiro a março são mais baixos, e os de julho a outubro, mais altos (variam de menos de um real a mais de três reais por quilo), praticamente dobram quando comparados aos preços do período de maior oferta.

488 Em que época a uva alcança os melhores preços?

No mercado interno, a uva de mesa alcança os melhores preços nos meses de julho a outubro. No caso da uva para exportação, o preço depende do destino da produção, mas na Europa os preços são maiores quando a uva brasileira está no auge da safra (de dezembro a fevereiro).



489 Quanto da produção nacional de uva é exportado e para que países?


Cerca de 6 % da produção nacional de uva é destinada à exportação para consumo in natura, o que equivaleu a 79 mil

toneladas em 2007. Os principais compradores da uva brasileira são os Países Baixos, os Estados Unidos e o Reino Unido.

490 Quais são os principais países exportadores de uva de mesa?

Chile e Itália.

491 Quais são os países que mais produzem, os que mais exportam e os que mais importam uva?



Os maiores produtores são a Itália, a França e os Estados Unidos; os maiores exportadores são o Chile, a Itália e os Estados Unidos; e os maiores importadores são os Estados Unidos, a Alemanha e o Reino Unido.

492 Qual a posição do Brasil no mercado vitivinícola internacional?

O Brasil é o 21º em área cultivada, o 14º em produção, o 8º em valor das exportações de suco de uvas e o 9º em valor das exportações de uvas.

493 Quais são os principais exportadores e os principais importadores mundiais de suco de uva?

Os principais exportadores são a Itália, a Espanha, a Argentina e os Estados Unidos. Os principais importadores são os Estados Unidos, a Alemanha, a Itália e a França.

494 Qual é o consumo per capita de suco de uva e o de vinhos no Brasil?

O consumo per capita de sucos ainda é baixo, 0,68 litro, mas houve, recentemente, grande crescimento. O consumo de vinhos, que também é baixo, não tem mostrado tendência de crescimento e se situa em menos de dois litros per capita.

495 Qual é a quantidade de suco de uva produzida no Brasil e quanto dela é exportado?


A quantidade de suco de uva produzida ultrapassa 140 milhões de litros, e as exportações anuais são de 7 mil toneladas, principalmente para o Japão e para os Estados Unidos.

496 Qual é a categoria de vinho mais consumida no Brasil?

Vinho tinto de mesa.

497 Qual é a produção nacional e a mundial de vinhos?

O Brasil produz cerca de 300 milhões de litros. No mundo, a produção é da ordem de 27 bilhões de litros.



498 Quais são os maiores produtores e os maiores exportadores mundiais de vinho?

Os maiores produtores são a França, a Espanha e a Itália, nessa ordem. Os maiores exportadores são esses mesmos países, mas noutra ordem: Itália, França e Espanha.

499 **Que quantidade de vinho o Brasil importa anualmente?**

Mais de 55 milhões de litros de vinho fino, o que equivale a quase 2/3 do consumo de vinho desse tipo. As importações são principalmente do Chile, da Argentina, da Itália e de Portugal.

500 **Qual é o consumo per capita dos países que mais consomem vinhos?**

França e Luxemburgo, 55 litros; Portugal, 48 litros; e Itália, 49 litros. Os nossos vizinhos que mais consomem são Argentina e Uruguai, com 29 e 25 litros, respectivamente.