

Nº 157 dez/99, p.1-4



PRODUÇÃO DE CARNE BOVINA NO ESTADO DO ACRE NO ANO DE 1998

Francisco Aloísio Cavalcante¹
Cléofas Pires da Silva²

A produção de carne no Estado do Acre vem apresentando crescimento significativo de ano para ano. É importante que os pecuaristas atentem para o futuro que este mercado apresenta, estruturando com novas tecnologias os sistemas de produção como um todo, a fim de que possam produzir animais de excelente carcaça e de baixa idade para o abate.

No Acre existem dois frigoríficos exportando carne para outros centros produtores de tecnologia mais avançada. Se estes centros estão recebendo carne do Estado do Acre, deduz-se que o produto acreano apresenta qualidade para competir em novos mercados; e para melhorar esta capacidade competitiva, é importante que os sistemas de produção de carne do Estado se estruturarem nos aspectos de manejo, nutricional, sanitário e reprodutivo.

No Estado não existem dados oficiais publicados sobre produção de carne inspecionada. O presente trabalho servirá para informar sobre essa produção nos municípios de Rio Branco e Senador Guiomard-AC. Estas informações foram coletadas em janeiro de 1999, junto aos frigoríficos e ao Ministério da Agricultura (MA) objetivando levantar a quantidade de animais abatidos e produção de carne bovina produzida, armazenando as informações em banco de dados da Embrapa Acre. É importante considerar os aspectos estruturais, tais como a menor distância entre o Estado do Acre e o mercado asiático em relação aos estados do Centro-Sul do País. Desta forma tão logo concluam a saída para o Pacífico, através do município de Assis Brasil, a carne acreana poderá ser altamente competitiva em virtude da redução do frete e melhoria na qualidade, por meio do combate da febre aftosa no Estado, condição principal para que os produtos de origem animal sejam exportados.

Analisando a Tabela 1 e Figura 1, constata-se que a produção de carne no Estado vem crescendo nos últimos anos. Exemplo disso é que em 1997 registrou-se um aumento de 27,15% em relação ao ano anterior, enquanto que em 1998 (Tabela 3 e Fig. 2), houve incremento de 43,36% em comparação ao ano de 1997. Isto vem ocorrendo provavelmente por dois motivos, o efetivo bovino aumentou e, a partir de 1998, começou a funcionar outro frigorífico no município de Senador Guiomard com produção em ascendência (Tabela 2 e Fig. 3). Mesmo tendo aumentado o número de animais abatidos, o parâmetro peso médio da carcaça não apresentou variação, demonstrando que neste período o rebanho não obteve melhoria no aspecto de produtividade (Tabela 1).

Cerca de 52,92% de carne oriunda destes frigoríficos foi, no período sob análise, exportada para outros centros, por conseguinte o mercado interno absorveu menos da metade do produto (Tabela 4 e Fig. 4). Apesar de alguns centros importadores de carne do Estado serem centros de alta produção (Goiás, Rondônia e São Paulo), esta produção possivelmente ainda é insuficiente para abastecer o mercado interno, haja vista que 18,18% da carne produzida se destina a estes três Estados e os 34,74% restantes, aos Estados do Amazonas e Rio Grande do Norte.

¹ Méd. Vet., M.Sc., Pesquisador da Embrapa Acre, Caixa Postal 392, 69908-970, Rio Branco-AC.

² Méd. Vet., Ministério da Agricultura/DFA, Caixa Postal 447, 69901180, Rio Branco-AC.

PA/157, Embrapa Acre, dez/99, p.2

Portanto, é fundamental que o setor invista em seus sistemas de produção, visando produzir animais de maior desempenho e que tenham melhor produtividade. Esta pesquisa monitorou por três anos estes dados e encerrará com a produção de um documento que demonstra os números antes e depois da introdução do Sistema de Inspeção Federal (SIF) do Ministério da Agricultura nos frigoríficos de Rio Branco e Senador Guimard, fornecendo informações para o banco de dados da Embrapa Acre.

TABELA 1. Dados referentes à produção de carne bovina no Estado do Acre, no período de 1996/1998, Rio Branco-AC.

Ano	Animais abatidos (1000)	Média mensal (1000)		Carne produzida (t)		Peso médio da carcaça (kg)		Peso médio (arroba)		Animais abatidos (%)	
		Sexo		Sexo		Sexo		Sexo		Sexo	
		F	M	F	M	F	M	F	M	F	M
1996	72,2	1,43	4,59	3.298	14.163	192,2	256,8	12,8	17,1	23,7	76,3
1997	91,8	2,37	5,28	5.516	16.103	193,0	255,1	12,8	17,1	23,7	76,3
1998	131,6	3,44	7,53	7.923	23.227	193,0	256,6	13,0	17,1	31,3	68,7

Fonte: Ministério da Agricultura-DFA/Acre.

TABELA 2. Número de animais abatidos no frigorífico Frigomard, durante o ano de 1998, em Senador Guimard-AC.

Meses	Unid.	Animais abatidos		Quantidade de carne produzida (t)		Peso médio da carcaça (kg)		Média da carcaça (arroba)	
		Sexo		Sexo		Sexo		Sexo	
		F	M	F	M	F	M	F	M
jan	521	96	425	18,7	107,9	194,8	252,7	13,0	16,8
fev	522	96	426	18,7	107,9	194,7	252,7	13,0	16,8
mar	842	426	416	84,9	102,2	198,5	245,8	13,2	16,4
abr	2.546	473	2.073	91,9	531,8	194,3	256,5	13,5	17,1
mai	2.933	930	2.003	181,8	524,5	195,5	261,9	13,0	17,5
jun	1.886	577	1.309	113,3	343,2	196,3	262,2	13,1	17,5
jul	2.777	885	1.892	170,6	492,2	192,8	260,2	12,9	17,3
ago	3.474	780	2.694	151,1	701,4	193,7	260,3	12,9	17,4
set	3.099	509	2.590	98,9	659,4	194,3	254,5	13,0	17,0
out	3.764	542	3.222	106,4	822,2	196,6	255,8	13,1	17,0
nov	3.356	1.084	2.272	212,7	583,5	196,2	256,8	13,1	17,1
dez	2.868	886	1.982	161,2	513,1	182,0	258,9	12,1	17,2
Total	28.588	7.284	21.304	1.410,3	5.489,3	194,1	256,5	13,0	17,1

Fonte: Ministério da Agricultura-DFA/Acre.

TABELA 3. Número de animais abatidos no frigorífico Frisacre, durante o ano de 1998, em Rio Branco-AC.

Meses	Unid.	Animais abatidos		Quantidade de carne produzida (t)		Peso médio da carcaça (kg)		Média da carcaça (arroba)	
		Sexo		Sexo		Sexo		Sexo	
		F	M	F	M	F	M	F	M
jan	8.508	2.774	5.734	544,2	1.492,6	196,2	261,0	13,1	17,4
fev	6.952	2.703	4.249	520,6	1.093,7	192,6	257,4	12,8	17,2
mar	8.118	3.165	4.953	592,7	1.268,2	187,3	256,0	12,5	17,1
abr	8.425	2.654	5.771	510,1	1.487,3	192,2	257,7	12,8	17,2
mai	8.164	2.632	5.532	501,6	1.426,4	190,6	257,9	12,7	17,2
jun	8.782	2.194	6.588	417,9	1.696,7	190,5	257,6	12,7	17,2
jul	10.700	3.434	7.266	673,6	1.898,2	196,2	261,2	13,1	17,4
ago	8.691	2.656	6.035	515,0	1.508,6	193,9	250,0	12,9	16,7
set	9.755	2.809	6.946	536,8	1.808,6	191,1	260,4	12,7	17,4
out	9.319	2.824	6.495	557,3	1.642,9	197,3	252,9	13,2	16,9
nov	6.608	2.547	4.061	477,8	1.038,0	187,5	255,6	12,5	17,0
dez	9.050	3.582	5.468	665,4	1.376,7	185,8	251,2	12,4	16,7
Total	103.072	33.974	69.098	6.513,0	17.737,9	191,7	256,6	12,8	17,1

Fonte: Ministério da Agricultura-DFA/Acre.

TABELA 4. Destino da carne comercializada, durante o ano de 1998, pelos dois frigoríficos existentes no Estado do Acre.

Frigorífico	Quantidade de carne comercializada (t)	Destino	Porcentagem (%)
Frigomard	2.599,2	Rondônia	37,67
Frigomard	2.851,3	Acre	41,32
Frigomard	1.378,8	Amazonas	19,98
Frigomard	46,3	Rio Grande do Norte	0,67
Frigomard	23,9	Goiás	0,36
Total 1	6.899,5	-	-
Frisacre	9.396,8	Amazonas	38,75
Frisacre	3.039,8	São Paulo	12,54
Frisacre	11.814,0	Acre	48,71
Total 2	24.250,6	-	-
Total 1 + 2	31.150,1	-	-

Fonte: Ministério da Agricultura-DFA/Acre.

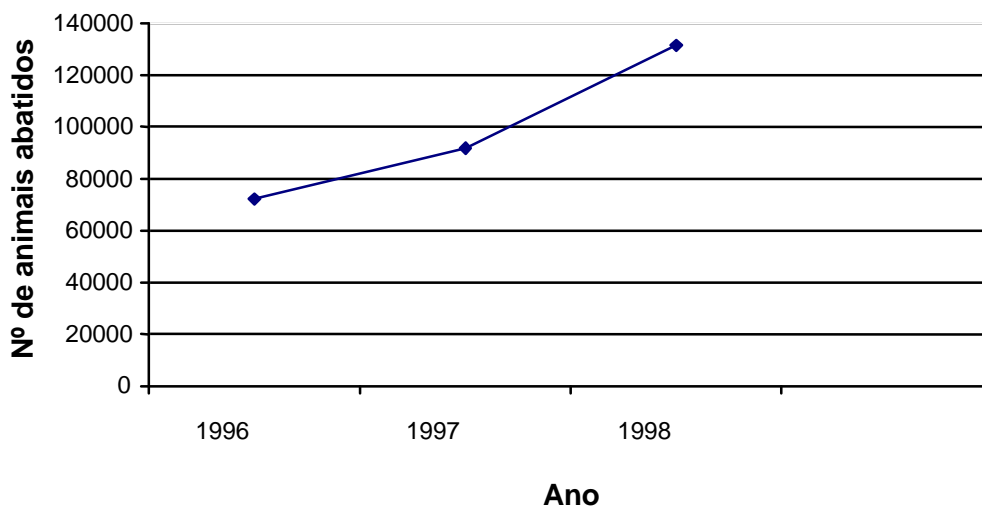


FIG. 1. Dados referentes à produção de carne, no período de 1996/1998, no Estado do Acre.

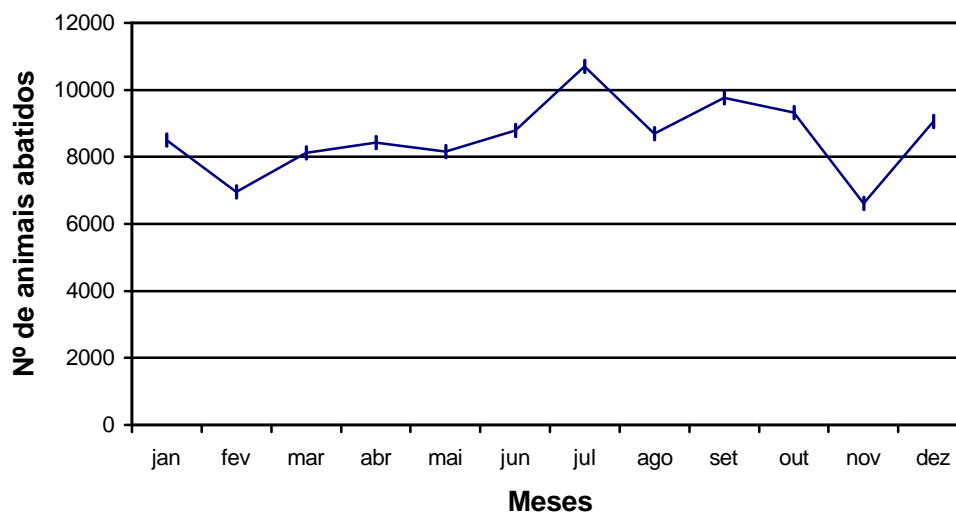


FIG. 2. Animais abatidos no frigorífico Frisacre, durante o ano de 1998, em Rio Branco-AC.

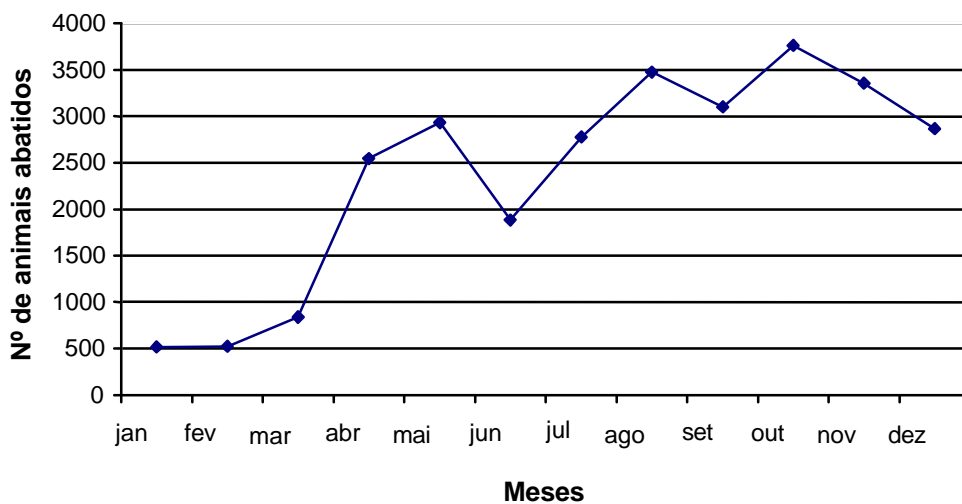


FIG. 3. Animais abatidos no frigorífico Frigomard, durante o ano de 1998, em Senador Guiomard-AC.

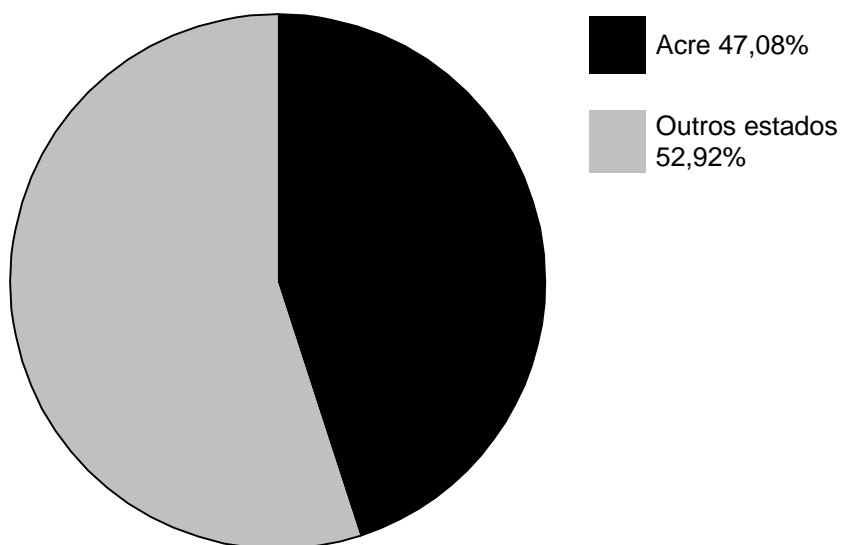


FIG. 4. Destino da carne comercializada, durante o ano de 1998, pelos dois frigoríficos existentes no Estado do Acre.



RESULTADOS PROVISÓRIOS, SUJEITOS A CONFIRMAÇÃO