

Produção Integrada de Melão



Raimundo Braga Sobrinho
Jorge Anderson Guimarães
José de Arimatéla Duarte de Freitas
Daniel Terao
Organizadores

Cadastro Nacional de Produtores e Empacotadoras da Produção Integrada de Frutas

José Rozalvo Andrigueto, Adilson Reinaldo Kososki, Raimundo Braga Sobrinho, Jorge Anderson Guimarães e José de Arimatéia Duarte de Freitas

Introdução

O Cadastro Nacional de Produtores e Empacotadoras envolvidos com a Produção Integrada de Frutas (CNPE/PIF) está instituído no âmbito da Produção Integrada de Frutas, mediante Instrução Normativa IN/MAPA nº 20, de 27/09/01. Esta IN estabelece a implantação pelo Ministério da Agricultura, Pecuária e Abastecimento (MAPA) da coordenação, regulamentação dos critérios, procedimentos e demais requisitos formais para a adesão voluntária ao PIF na cadeia produtiva de frutas. Torna-se imprescindível para a adesão o detalhamento de todos os dados da empresa no formulário modelo de Avaliação da Conformidade da Produção Integrada de Frutas (PIF).

A seguir, serão descritos alguns itens importantes da IN nº 20 referentes aos critérios para adesão ao PIF. O item nº 5 preconiza que a pessoa física ou jurídica deverá estar com a situação regularizada no Cadastro Nacional dos Produtores e Empacotadoras, a fim de obter o ingresso no programa PIF. O cadastramento será realizado pelos Organismos de Avaliação de Conformidade (OAC), de acordo com os formulários, critérios e procedimentos do Processo do Cadastro Nacional dos Produtores e Empacotadoras estabelecidos pelo MAPA.

O mecanismo de Avaliação da Conformidade utilizado neste regulamento representa a implementação do processo de Avaliação da Conformidade por terceira parte, visando a obtenção e manutenção da licença para uso da Marca de Conformidade. Todas as etapas do esquema operacional de avaliação da conformidade deverão ser conduzidas pelo OAC.

A pessoa física ou jurídica deverá formalizar junto ao OAC a solicitação de adesão espontânea ao sistema de avaliação da conformidade – PIF, por meio de formulários de solicitação de adesão, preenchidos antes do início do ciclo vegetativo anual. Neste formulário, deverão constar, no mínimo, as seguintes informações:

- A razão social e o CNPJ-MF, quando se tratar de pessoa jurídica, ou o nome e o CPF, quando se tratar de pessoa física;
- Endereço completo;
- Indicação do responsável técnico com registro profissional;
- Produtor - a área total e a localização da propriedade, a área e a localização do pomar em sistema PIF, ambas representadas em croqui definido.
- Empacotadoras - a área total da base física e as áreas

definidas para PIF, ambas definidas em croqui específico, contendo também a localização dos componentes da infra-estrutura de apoio (frigorífico, etc.), capacidade de processamento, estocagem, empacotamento e expedição.

- Tipo de cultura: (melão).
- Número de inscrição no Cadastro Nacional de Produtores e Empacotadoras – MAPA.
- Comprovação do cumprimento de respeito ao período de carência dos agrotóxicos utilizados, por meio de documento firmado pelo responsável técnico (CREA) da pessoa física ou jurídica.
- Assinatura do responsável pela pessoa física ou jurídica.

Os produtores e empacotadoras, com interesse em adotar os preceitos das diretrizes gerais da PIF, deverão comprovar experiência mínima na condução da produção ou do serviço de um ciclo agrícola. A experiência requerida deverá ser comprovada por meio de documento comprobatório do período de carência junto aos Organismos de Avaliação da Conformidade (OAC), acreditados pelo Instituto Nacional de Metrologia, Normalização e Qualidade Industrial (Inmetro). Deve-se ressaltar que o ciclo agrícola é definido como um período que abrange a produção de uma safra agrícola.

No caso da adesão de pequenos produtores (voluntários e individuais), eles poderão estar vinculados a uma associação de produtores, empresa integradora, fomentadora ou qualquer tipo de associação que preste apoio na organização, produção, comercialização, assistência técnica, administrativa e financeira a estes produtores, viabilizando sua participação.

O acompanhamento dos pequenos produtores será efetuado por meio de rodízio, ou seja, a cada ano de vigência do contrato de três ciclos, o OAC realizará auditoria de uma etapa do ciclo de cada produtor, de forma que seja coberto todo o ciclo agrícola, no período contratual.

As Normas Técnicas Específicas (NTE) apresentarão, em seu conteúdo, a definição mais apropriada e abrangente de pequeno produtor e o tamanho de área considerada para tal fim e para cada fruta específica.

O OAC fará a análise da solicitação e da documentação recebida referentes ao sistema PIF, em um prazo máximo de 30 dias, conforme a IN 20 e Portarias das Normas Técnicas Específicas publicadas pelo MAPA, para o melão, dando ciência ao interessado das providências e condições que deverão ser desenvolvidas posteriormente. Caso o resultado da análise não apresente conformidade com as exigências dos normativos, como o Relatório de Avaliação de Conformidade (RAC) e as NTE para melão, o solicitante deverá ser comunicado formalmente e terá um prazo de até 30 dias para a realização das ações corretivas. Caso estas não sejam tomadas, o OAC deverá agendar a Auditoria Inicial em comum acordo com o solicitante.

Cadastro Nacional de Produtores e Empacotadoras (CNPE)

A Implantação do CNPE consiste numa série de etapas que devem ser seguidas, a fim de oficializar o ingresso no Programa PIF:

- O cadastramento da pessoa física ou jurídica é requisito para o ingresso voluntário no processo PIF.
- O Formulário de Cadastro será preenchido, inicialmente, com as informações do participante. Em seguida, o sistema emite um número de registro identificador, de caráter provisório.
- Posteriormente, o Organismo de Avaliação da Conformidade - OAC realizará a Auditoria Inicial.
- Os relatórios informativos serão classificados por finalidade, categoria e tipo de usuário do processo. As informações serão confidenciais e terão seus conteúdos e destinos diferenciados inter e intra-instituição.
- A violação do disposto nas Diretrizes Gerais da Produção Integrada de Frutas (DGPIF) e nas NTE implica suspensão, e de acordo com a gravidade da infração, de um a três ciclos agrícolas do Cadastro Nacional de Produtores e Empacotadoras (CNPE – PIF). Em caso de reincidência, a suspensão será agravada, podendo resultar na exclusão definitiva do interessado.
- Os casos omissos a esta instrução serão dirimidos no âmbito da Comissão Técnica, em Brasília/DF, segundo o estabelecido no bojo da IN/20-MAPA.

Abaixo, seguem os modelos dos formulários de cadastro do produtor (Figuras 1 a 4) e da empacotadora (Figuras 5 a 8). Esses formulários contêm as informações relativas aos cadastros de participante, de base

física e de adesão da empacotadora. Os modelos encontram-se preenchidos com informações fictícias, com a finalidade de demonstrar a forma correta de preenchimento.

	
CADASTRO DO PARTICIPANTE <i>Cadastro Nacional de Produtores e Empacotadoras</i>	

I - PARTICIPANTE

1 - NOVO PARTICIPANTE <input checked="" type="checkbox"/> Produtor <input type="checkbox"/> Empacotadora	2 - ALTERAR DADOS DO PARTICIPANTE <input type="checkbox"/> Número CNPE <input type="checkbox"/> CPF <input type="checkbox"/> CNPJ N°: <input style="width: 150px;" type="text"/>
---	---

Quando for alterar dados do Participante, preencher somente os campos que necessitem alteração ou atualização.

I - PREENCHIMENTO DO PRODUTOR


3 - TIPO DO PRODUTOR <input checked="" type="checkbox"/> Pequeno <input type="checkbox"/> Outros	4 - TIPO DE PESSOA <input checked="" type="checkbox"/> Pessoa Física <input type="checkbox"/> Pessoa Jurídica
--	---

III - PREENCHIMENTO DO PRODUTOR OU DA EMPACOTADORA

5 - CPF/CNPJ	004372325-66		
6 - NOME/RAZÃO SOCIAL	Honório Pereira da Silva		
7 - NOME FANTASIA	-----		
8 - SITE (URL)	-----		
9 - E-MAIL	ppsilva@melao.com.br		
10 - TELEFONE	(8 8) 3 4 9 - 5 8 2 4	Ramal	
11 - FAX	(8 8) 3 4 9 - 3 4 7 7	Ramal	
12 - DATA DO CADASTRO		3 3 / 0 9 / 2 0 0 6	
13 - TIPO DO LOGRADOURO	Propriedade Urbana		
14 - ENDEREÇO	Av. das Orquídeas	15 - N°	43
16 - COMPLEMENTO			
17 - BAIRRO	Água Doce		
18 - CIDADE	Limoeiro do Norte		
		19 - CEP	6 0 5 8 0 0 1 0
20 - ESTADO	Ceará		

*Dados fictícios

Fig. 1. Formulário de Cadastro do Participante (Produtor).



Produção Integrada de Frutas

CNPE

CADASTRO DA BASE FÍSICA

Cadastro Nacional de Produtores e Empacotadoras

I - INFORMAÇÕES DA BASE FÍSICA

1 - CONDIÇÃO DA BASE FÍSICA	2 - NÚMERO DO PARTICIPANTE
<input checked="" type="checkbox"/> Nova Base Física <input type="checkbox"/> Alteração da Base Física	<input type="checkbox"/> Número CNPE <input type="checkbox"/> CPF <input type="checkbox"/> CNPJ N°: <input type="text"/>

Quando for alterar dados da Base Física, preencher somente os campos que necessitem alteração ou atualização.

II - DADOS DO IMÓVEL

3 - DESCRIÇÃO DO IMÓVEL	Fazenda Melão		
4 - TELEFONE	(8 4) 3 4 9 - 5 8 4 2	Ramal	
5 - FAX	(8 4) 3 4 9 - 3 4 7 7	Ramal	
6 - E-MAIL	melonfarm@melao.com.br		
7 - ÁREA TOTAL DA PROPRIEDADE (ha) OU DA EMPACOTADORA (m ²)		8 0 . 0 0	
8 - N° do ITR			
9 - DATA DO CADASTRO	3 0 / 0 4 / 2 0 0 6		
10 - TIPO DO LOGRADOURO	Fazenda Pedra Azul - Área rural		
11 - ENDEREÇO	BR 040, Km 39	12 - N°	s/n°
13 - COMPLEMENTO	Estrada do Melão		
14 - BAIRRO			
15 - CIDADE	Grosses		
16 - CEP	8 4 5 8 0 0 0 0		
17 - ESTADO	Rio Grande do Norte		

III - DADOS DO CONTATO

18 - NOME DO CONTATO	Manoel Virgílio Maldonado		
19 - FUNÇÃO	Proprietário		
20 - TELEFONE	(8 4) 3 4 9 - 5 8 4 2	Ramal	

IV - DADOS DO RESPONSÁVEL TÉCNICO

21 - NOME DO RESPONSÁVEL TÉCNICO	Wesley Tupinamba		
22 - FUNÇÃO	Assistência Técnica (engenheiro agrônomo)		
23 - N° DO REGISTRO PROFISSIONAL	CREA 10º R00000		
24 - TELEFONE	(8 4) 3 4 9 - 5 8 4 2	Ramal	

*Dados fictícios

Fig. 2. Formulário de Cadastro da Base Física (Produtor).



Produção Integrada de Frutas

ADESÃO DO PRODUTOR

CNPE

Cadastro Nacional de Produtores e Empacotadoras

I - INFORMAÇÕES DA ADESÃO

<p>1 - CONDIÇÃO DA ADESÃO</p> <p><input checked="" type="checkbox"/> Nova Adesão</p> <p><input type="checkbox"/> Alteração dos Dados da Adesão</p>	<p>2 - NÚMERO DO PARTICIPANTE</p> <p><input type="checkbox"/> Número CNPE <input type="checkbox"/> CPF <input type="checkbox"/> CNPJ</p> <p>Nº: <input type="text"/></p>
--	--

3 - BASE FÍSICA (Descrição do Imóvel)

Fazenda MelãoMania

Quando for Alteração dos dados da Adesão, preencher somente os campos que necessitem alteração ou atualização.

II - DADOS DE ADESÃO

4 - ESPÉCIE DA FRUTA	Melão					
5 - ADESÃO	Ano da Adesão	2 0 0 6	Ciclo da Adesão	1 ^o	Data da Adesão	3 0 / 0 / 2 0 0 6
6 - SAFRA	Ano do Início	2 0 0 6	Ano do Fim	2 0 0 6	(Ciclo da Safra) 1 ^o	
7 - GERAÇÃO DE EMPREGOS	Diretos	0 , 3		(Por hectare)		
	Indiretos	0 , 3		(Por hectare)		
8 - ÁREA EM SISTEMA PIF (ha)		4 0 , 5 2				

III - DESTINAÇÃO DA PRODUÇÃO - PIM

9 - MERCADO INTERNO (t)	6 6 8 , 5 8	Obs.: 10%
10 - MERCADO EXTERNO (t)	4 2 5 , 4 6	Obs.: 5%
11 - INDUSTRIALIZAÇÃO/ TRANSFORMAÇÃO (t)	1 2 1 , 5 6	Obs.: 5% - Indústria

IV - RESPONSÁVEL PELAS INFORMAÇÕES DO PRODUTOR



CONTATO OAC	
12 - NOME DO CONTATO	Manuel Praxedes da Silva
13 - FUNÇÃO	Proprietário
14 - TELEFONE	(8 4) 2 4 9 - 5 8 2 4 Ramal
15 - DATA DO CADASTRO	1 6 / 0 9 / 2 0 0 6
16 - ASSINATURA	

V - RESPONSÁVEL PELAS INFORMAÇÕES NO OAC

CONTATO OAC	
17 - NOME DO CONTATO	Antonio Alberto M. da Silva
18 - FUNÇÃO	Técnico Administrativo
19 - TELEFONE	(8 4) 2 4 9 - 5 8 2 4 Ramal 5 6
20 - DATA DO CADASTRO	1 6 / 0 9 / 2 0 0 6
21 - ASSINATURA	

*Dados fictícios

Fig. 3. Formulário de Adesão do Produtor.

 <p>Ministério da Agricultura, Pecuária e Abastecimento</p>	 <p>Produção Integrada de Frutas</p>	<p>CNPE Cadastro Nacional de Produtores e Empacotadoras</p>
ADESÃO DO PRODUTOR		

Quando for Alteração dos dados da Adesão, preencher somente os campos que necessitem alteração ou atualização.

VI - VARIEDADES DA ESPÉCIE DA FRUTA

22 - VARIEDADE	23 - ÁREA TOTAL DA PRODUÇÃO (ha)	24 - QUANTIDADE DA PRODUÇÃO (t)
Goldex	2 4 , 3 1	4 2 9 , 3 0
Golde Mine	1 2 , 1 6	3 6 4 , 8 0
Tropical 10'00	4 , 0 5	2 2 1 , 5 0

VII - MARCAS UTILIZADAS NA EMBALAGEM

25 - DESCRIÇÃO

VIII - EMPACOTADORAS UTILIZADAS (Primeira Ocorrência)

26 - Nº CNPE	27 - RAZÃO SOCIAL	28 - EMPACOTAMENTO <input type="checkbox"/> Próprio <input type="checkbox"/> Terceiros
29 - MERCADO EXTERNO (t)	30 - MERCADO INTERNO (t)	31 - INDÚSTRIA (t)

(Segunda Ocorrência)

32 - Nº CNPE	33 - RAZÃO SOCIAL	34 - EMPACOTAMENTO <input type="checkbox"/> Próprio <input type="checkbox"/> Terceiros
35 - MERCADO EXTERNO (t)	36 - MERCADO INTERNO (t)	37 - INDÚSTRIA (t)

(Terceira Ocorrência)


38 - Nº CNPE	39 - RAZÃO SOCIAL	40 - EMPACOTAMENTO <input type="checkbox"/> Próprio <input type="checkbox"/> Terceiros
41 - MERCADO EXTERNO (t)	42 - MERCADO INTERNO (t)	43 - INDÚSTRIA (t)

(Quarta Ocorrência)

44 - Nº CNPE	45 - RAZÃO SOCIAL	46 - EMPACOTAMENTO <input type="checkbox"/> Próprio <input type="checkbox"/> Terceiros
47 - MERCADO EXTERNO (t)	48 - MERCADO INTERNO (t)	49 - INDÚSTRIA (t)

*Dados fictícios

Fig. 4. Formulário de Adesão do Produtor (2ª parte).



Produção Integrada de Frutas

CNPE

CADASTRO DO PARTICIPANTE

Cadastro Nacional de Produtores e Empacotadoras

I - PARTICIPANTE

<p>1 - NOVO PARTICIPANTE</p> <p><input type="checkbox"/> Produtor</p> <p><input checked="" type="checkbox"/> Empacotadora</p>	<p>2 - ALTERAR DADOS DO PARTICIPANTE</p> <p><input type="checkbox"/> Número CNPE <input type="checkbox"/> CPF <input type="checkbox"/> CNPJ</p> <p>Nº: <input style="width: 100%;" type="text"/></p>
---	--

Quando for alterar dados do Participante, preencher somente os campos que necessitem alteração ou atualização.

II - PREENCHIMENTO DO PRODUTOR


<p>3 - TIPO DO PRODUTOR</p> <p><input type="checkbox"/> Pequeno <input type="checkbox"/> Outros</p>	<p>4 - TIPO DE PESSOA</p> <p><input type="checkbox"/> Pessoa Física <input checked="" type="checkbox"/> Pessoa Jurídica</p>
--	--

III - PREENCHIMENTO DO PRODUTOR OU DA EMPACOTADORA

5 - CPF/CNPJ	09.045.396/0001-09		
6 - NOME/RAZÃO SOCIAL	Melão Mel S/A		
7 - NOME FANTASIA	Melão Mel Empacotadora		
8 - SITE (URL)	www.melaomel.com.br		
9 - E-MAIL	-----		
10 - TELEFONE	(8 4) 4 3 8 1 - 3 0 4 0	Ramal	
11 - FAX	(8 4) 4 3 8 2 - 3 0 4 1	Ramal	
12 - DATA DO CADASTRO		3 0 / 0 9 / 2 0 0 6	
13 - TIPO DO LOGRADOURO	Área urbana - Distrito Industrial		
14 - ENDEREÇO	Rua Doce Melodia	15 - Nº	07
16 - COMPLEMENTO			
17 - BAIRRO	Alto Alegre		
18 - CIDADE	Barauna		
		19 - CEP	8 4 5 8 0 0 0 0
20 - ESTADO	Rio Grande do Norte		

*Dados fictícios

Fig. 5. Formulário de Cadastro do Participante (Empacotadora).



Produção Integrada de Frutas

CADASTRO DA BASE FÍSICA

Cadastro Nacional de Produtores e Empacotadoras

CNPE

I - INFORMAÇÕES DA BASE FÍSICA

1 - CONDIÇÃO DA BASE FÍSICA	2 - NÚMERO DO PARTICIPANTE
<input type="checkbox"/> Nova Base Física <input checked="" type="checkbox"/> Alteração da Base Física	<input type="checkbox"/> Número CNPE <input type="checkbox"/> CPF <input type="checkbox"/> CNPJ N°: <input type="text"/>

Quando for alterar dados da Base Física, preencher somente os campos que necessitem alteração ou atualização.

II - DADOS DO IMÓVEL

3 - DESCRIÇÃO DO IMÓVEL	Fazenda Campo Limpo		
4 - TELEFONE	(8 4) 4 4 9 - 3 3 4 3	Ramal	
5 - FAX	(8 4) 4 4 9 - 3 3 4 3	Ramal	
6 - E-MAIL	campolimpo@limpo.com.br		
7 - ÁREA TOTAL DA PROPRIEDADE (ha) OU DA EMPACOTADORA (m²)		3 0 1 0	0 0
8 - N° do ITR			
9 - DATA DO CADASTRO		3 0 /	0 9 / 2 0 0 7
10 - TIPO DO LOGRADOURO	Instalações industriais		
11 - ENDEREÇO	Rua Paraipaba	12 - N°	07
13 - COMPLEMENTO			
14 - BAIRRO	Área Industrial - Campo Limpo		
15 - CIDADE	Mossoró		
16 - CEP		8 4 5 8 0 0 0 0	
17 - ESTADO	Rio Grande do Norte		

III - DADOS DO CONTATO



18 - NOME DO CONTATO	Astrogilde Melo Silva		
19 - FUNÇÃO	Diretor		
20 - TELEFONE	(8 4) 2 4 9 - 3 3 8 3	Ramal	

IV - DADOS DO RESPONSÁVEL TÉCNICO

21 - NOME DO RESPONSÁVEL TÉCNICO	Raimundo Cavalcante		
22 - FUNÇÃO	Gerente de Produção (engenheiro agrônomo)		
23 - N° DO REGISTRO PROFISSIONAL	CREA 0000000		
24 - TELEFONE	(8 4) 2 4 6 - 2 2 2 2	Ramal	1 3 0

*Dados fictícios

Fig. 6. Formulário de Cadastro da Base Física (Empacotadora).

 <p>Ministério da Agricultura, Pecuária e Abastecimento</p>	 <p>PIE <i>Produção Integrada de Frutas</i></p>	<p>CNPE Cadastro Nacional de Produtores e Empacotadoras</p>
ADESÃO DA EMPACOTADORA		

I - INFORMAÇÕES DA ADESÃO

<p>1 - CONDIÇÃO DA ADESÃO</p> <p><input checked="" type="checkbox"/> Nova Adesão</p> <p><input type="checkbox"/> Alteração dos Dados da Adesão</p>	<p>2 - NÚMERO DO PARTICIPANTE</p> <p><input type="checkbox"/> Número CNPE <input type="checkbox"/> CPF <input type="checkbox"/> CNPJ</p> <p>Nº: <input style="width: 150px;" type="text"/></p>
<p>3 - BASE FÍSICA (Descrição do Imóvel) Empacotadora Amarelo Ltda.</p>	

Quando for Alteração dos dados da Adesão, preencher somente os campos que necessitem alteração ou atualização.

II - CADASTRO DE ADESÃO

4 - ESPÉCIE DA FRUTA	Melão																	
5 - ADESÃO	Ano da Adesão	2	0	0	6	Ciclo da Adesão	1º	Data da Adesão	3	0	/	0	9	/	2	0	0	6
6 - SAFRA	Ano do Início	2	0	0	7	Ano do Fim	2	0	0	9	Ciclo da Safra	1º						
7 - GERAÇÃO DE EMPREGOS	Diretos			5	8													
	Indiretos			1	0	9												

III - DESTINAÇÃO DA PRODUÇÃO - PIM

9 - MERCADO INTERNO (t)				1	0	0	0	,00	Obs.:
10 - MERCADO EXTERNO (t)				6	2	0	0	,00	Obs.:
11 - INDUSTRIALIZAÇÃO/ TRANSFORMAÇÃO (t)				2	0	0	,00	Obs.: Para indústria de Sucos	

IV - EMPACOTADORA INDICADORES TÉCNICOS/OPERACIONAIS/SOCIAIS

12 - ÁREA DESTINADA A EMPACOTAMENTO					2	0	5	0	,00						
CARACTERIZAÇÃO DAS INSTALAÇÕES															
13 - ÁREA DE RECEPÇÃO (m²)					3	6	0	,00							
14 - ÁREA TOTAL DAS CÂMARAS FRIGORÍFICAS (m²)					8	0	0	,00							
15 - CAPACIDADE DE ESTOCAGEM	Convencional (t)				1	8	0	0	,00						
	Atmosfera Controlada (t)				5	0	0	,00							
	Outra (t)														
16 - CAPACIDADE TOTAL DO PROCESSAMENTO		Informada (t/hora)					6	,00							
CARACTERÍSTICAS E CAPACIDADES DOS COMPONENTES															
17 - NÚMERO TOTAL DE CÂMARAS FRIGORÍFICAS									5						
18 - CAPACIDADE TOTAL DE ESTOCAGEM DE FRUTA EMBALADA (CAIXA)							3	0	0						
19 - CAPACIDADE TOTAL DO EMPACOTAMENTO	Caixa/h				4	5	0	,00	(t/hora)				4	,5	0
	Caixa/h				2	5	0	,00	(t/hora)				4	,5	0
21 - CAPACIDADE TOTAL DE PROCESSAMENTO NA SAFRA (t)					9	6	0	0	,00						

*Dados fictícios

Fig. 7. Formulário de Adesão da Empacotadora.

Literatura Consultada

- ANDRIGUETO, J. R.; KOSOSKI, A. R. (Org.). Marco legal da produção integrada de frutas do Brasil. Brasília, DF: MAPA-SARC, 2002. 60 p.
- ANDRIGUETO, J. R.; KOSOSKI, A. R. (Org.). Artigos e publicações nos mais diversos meios de comunicação escrita e falada. 2002/03/04. Brasília, DF: MAPA, 2002.
- ANUÁRIO BRASILEIRO DA FRUTICULTURA. Brasília, DF: MAPA, 2004. 136 p.
- FACHINELLO, J. C.; TIBOLA, C. S.; VICENZI, M.; PARISOTTO, E.; LUCIANO, P.; MATTOS, M. L. T. Produção Integrada de Pêssego: três anos de experiência da Região de Pelotas, RS. *Revista Brasileira de Fruticultura*, Jaboticabal, v. 23, n. 2, p. 256-258, 2003.
- Haji, F. N. P.; COSTA, V. S. O.; LOPES, P. R. C.; MOREIRA, A. N.; SANTOS, V. C.; SANTOS, C. A. P.; ALENCAR, J. A.; BARBOSA, F. R. A Produção Integrada de uvas finas de mesa, no Submédio do Vale do São Francisco. In: SEMINÁRIO BRASILEIRO DE PRODUÇÃO INTEGRADA DE FRUTAS, 5., 2003, Bento Gonçalves. *Anais...* Bento Gonçalves: Embrapa Uva e Vinho, 2003. p. 103. (Embrapa Uva e Vinho. Documentos, 39).
- LOPES, P. R. C.; MATTOS, M. A. de A.; HAJI, F. N. P.; COSTA, T. A. S.; LEITE, E. M.; MENEZES, C. A. F. A evolução da Produção Integrada de manga – PI-Manga no Submédio do Vale do São Francisco. In: SEMINÁRIO BRASILEIRO DE PRODUÇÃO INTEGRADA DE FRUTAS, 5., 2003, Bento Gonçalves. *Anais...* Bento Gonçalves: Embrapa Uva e Vinho, 2003. p. 103. (Embrapa Uva e Vinho. Documentos, 39).
- MARTINS, D. dos S.; YAMANISHI, O. Y.; TATAGIBA, J. da S. (Ed.). *Normas técnicas e documentos de acompanhamento da produção integrada de mamão*. Vitória: INCAPER, 2003. 60 p. (Incaper. Documentos, 120).