

# ORDENHA MANUAL HIGIÊNICA - PASSO A PASSO

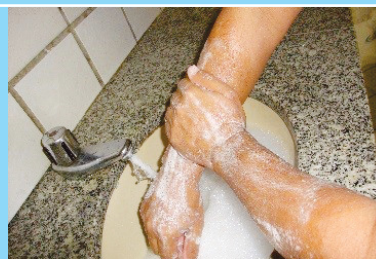
## Passo 1

Instale o lavador próximo à área de ordenha e encha-o com 20 litros de água de boa qualidade.



## Passo 3

Lave bem as mãos, com água e sabão, antes de começar a ordenha.



## Passo 5

Use a caneca de fundo preto para realizar o teste de mastite para cada teta.



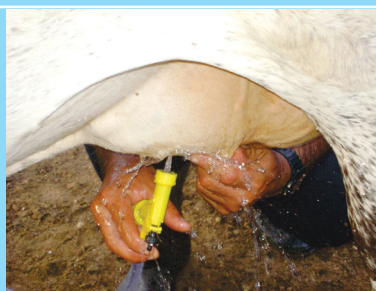
## Passo 2

Adicione 5 mL de água sanitária.



## Passo 4

Lave as tetas com água e seque com papel toalha (Descartável).



## Passo 6

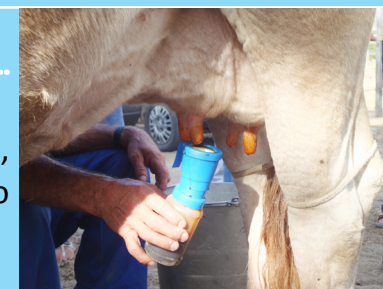
Com balde já higienizado inicie a ordenha.



## Passo 7

Após a ordenha, aplique solução de iodo nas tetas para:

1. Eliminar bactérias;
2. Fechar esfíncter mamário;
3. Impedir a entrada de bactérias no úbere.





### Lavador de tetas para ordenha higiênica

Cano de PVC de 150 mm de diâmetro e 500 mm de comprimento

1 redução de 150 mm para 100 mm

1 redução de 100 mm para 40 mm

1 curva de 40 mm, 1 redução de 40 mm para 25 mm

10 mm de cano de 25 mm

1 mangueira plástica de ¾ com 4 m de comprimento

2 abraçadeiras de ¾

1 esguicho

Um pedaço de arame inox para fazer a haste de sustentação

Cano de PVC de 150 mm de diâmetro e 500 mm de comprimento



## Agroindústria Tropical

Rua Dr<sup>o</sup>. Sara Mesquita, nº 2270, Bairro Planalto do Pici,  
CEP 60511-110, Fortaleza, CE

Fone: +55 (85) 3391-7100 | Fax: +55 (85) 3391-7109

Para maiores informações, acesse o Serviço de Atendimento ao Cidadão (SAC) da Embrapa  
[www.embrapa.br/fale-conosco](http://www.embrapa.br/fale-conosco)

#### Texto:

José Carlos Machado Pimentel  
João Bosco Cavalcante Araújo

#### Fotos:

João Bosco Cavalcante Araújo

Versão on line - Novembro/2017

# Tecnologia Social Produção de queijo de coalho artesanal

## Ordenha manual higiênica - passo a passo



MINISTÉRIO DA  
AGRICULTURA, PECUÁRIA  
E ABASTECIMENTO

