

**Dendometria de Espécies Nativas em  
Plantios Homogêneos no Estado de  
Roraima - ANDIROBA (*Carapa  
guianensis* Aubl.), CASTANHA-DO-  
BRASIL (*Bertholletia excelsa* Bonpl.),  
IPÊ-ROXO (*Tabebuia avellanedae*  
Lorentz ex Griseb.) e JATOBÁ  
(*Hymenaea courbaril* L.)**

**República Federativa do Brasil**

*Luiz Inácio Lula da Silva*

Presidente

**Ministério da Agricultura, Pecuária e Abastecimento**

*Roberto Rodrigues*

Ministro

**Empresa Brasileira de Pesquisa Agropecuária – Embrapa**

**Conselho de Administração**

*Luis Carlos Guedes Pinto*

Presidente

*Sílvio Crestana*

Vice-Presidente

*Alexandre Kalil Pires*

*Ernesto Paterniani*

*Hélio Tollini*

*Marcelo Barbosa Saintive*

Membros

**Diretoria–Executiva da Embrapa**

*Sílvio Crestana*

Diretor-Presidente

*José Geraldo Eugênio deFrança*

*Kepler Euclides Filho*

*Tatiana Deane de Abreu Sá*

Diretores-Executivos

**Embrapa Roraima**

*Antonio Carlos Centeno Cordeiro*

Chefe Geral

*Roberto Dantas de Medeiros*

Chefe Adjunto de Pesquisa e Desenvolvimento

*Miguel Amador de Moura Neto*

Chefe Adjunto de Administração



Empresa Brasileira de Pesquisa Agropecuária  
Centro de Pesquisa Agroflorestal de Roraima  
Ministério da Agricultura, Pecuária e Abastecimento

ISSN  
Agosto, 2005

# **Boletim de Pesquisa e Desenvolvimento 03**

**Dendometria de Espécies Nativas em Plantios  
Homogêneos no Estado de Roraima - ANDIROBA (*Carapa  
guianensis* Aubl.), CASTANHA-DO-BRASIL (*Bertholletia  
excelsa* Bonpl.), IPÊ-ROXO (*Tabebuia avellanedae* Lorentz  
ex Griseb.) e JATOBÁ (*Hymenaea courbaril* L.)**

Helio Tonini

Marcelo Francia Arco-verde

Boa Vista, RR  
2005

Embrapa Roraima, Boletim de Pesquisa e Desenvolvimento, 3  
Exemplares desta publicação podem ser adquiridos na:

**Embrapa Roraima**

Rodovia BR-174, km 8 - Distrito Industrial

Cx. Postal 133 –CEP. 69.301-970

Boa Vista- Roraima-Brasil

Telefax: (95) 3626.7125

Home page: [www.cpafr.embrapa.br](http://www.cpafr.embrapa.br)

E-mail: [sac@cpafr.embrapa.br](mailto:sac@cpafr.embrapa.br)

**Comitê de Publicações da Unidade**

Presidente: Roberto Dantas de Medeiros

Secretário-Executivo: Amaury Burlamaqui Bendahan

Membros: Aloisio Alcantara Vilarinho

Bernardo de Almeida Halfeld Vieira

Hélio Tonini

Jane Maria Franco de Oliveira

Paulo Emílio Kaminski

Ramayana Menezes Braga

Normalização Bibliográfica: Maria José Borges Padilha

Editoração Eletrônica: Vera Lúcia Alvarenga Rosendo

**1ª edição**

1ª impressão (2005): 300

**T**ONINI, H.; ARCO-VERDE, M. F. Dendometria de espécies nativas em plantios homogêneos no estado de Roraima: Andiroba (*Carapa guianensis* Aubl.), Castanha-do-Brasil (*Bertholletia excelsa* Bonpl.), Ipê roxo (*Tabebuio avellanedal* Lorentz ex griseb) e Jatobá (*Hymenaea courbaril* L.). Boa Vista: Embrapa Roraima, 2005. ...p. (Embrapa Roraima. Boletim de Pesquisa e Desenvolvimento, 3)

1. Planta Nativa. 2. Dendometria. 3. Amazônia. Roraima.  
I. Título. II. Série.

CDD: 634.92098114

## SUMÁRIO

Resumo.....	5
Abstrac.....	6
Introdução.....	7
Material e Métodos.....	8
Resultados e Discussão.....	15
Conclusões.....	23
Referências Bibliográficas.....	26

**Dendometria de Espécies Nativas em Plantios Homogêneos no Estado de Roraima - ANDIROBA (*Carapa guianensis* Aubl.), CASTANHA-DO-BRASIL (*Bertholletia excelsa* Bonpl.), IPÊ-ROXO (*Tabebuia avellanedae* Lorentz ex Griseb.) e JATOBÁ (*Hymenaea courbaril* L.)**

---

Helio Tonini <sup>1</sup>

Marcelo Francia Arco-verde <sup>2</sup>

## **RESUMO**

Estudou-se o crescimento e a seleção de equações para quatro espécies florestais nativas visando identificar espécies promissoras para o plantio em programas de reflorestamentos e em sistemas agroflorestais no Estado de Roraima. O crescimento da andiroba (*Carapa guianensis* Aubl.), da castanha-do-brasil (*Bertholletia excelsa* Bonpl.), do ipê-roxo (*Tabebuia avellanedae* Lorentz ex Griseb.) e do jatobá (*Hymenaea courbaril* L.), aos sete anos de idade, mostrou-se promissor, atingindo incrementos médios anuais em volume comercial de 6,3; 14,6; 6,0 e 2,3 m<sup>3</sup>.ha<sup>-1</sup>.ano<sup>-1</sup>, respectivamente. Em relação ao crescimento em diâmetro, todas as espécies apresentaram incrementos médios anuais, em diâmetro, maiores do que 1 cm, sendo superiores aos observados para árvores crescendo em florestas naturais. A análise estatística, indicou a equação hipsométrica de Prodan como a de melhor ajuste para estimar a altura em função do diâmetro para as quatro espécies analisadas. No entanto, a análise gráfica indicou que a forma da curva altura/diâmetro variou com a espécie, sendo necessário o ajuste em separado. O ajuste de equações de volume comercial com casca e fator de forma comercial mostrou ser necessário o ajuste de diferentes equações em função da espécie. A análise gráfica das curvas de volume comercial e fator de forma indicaram que as espécies diferiram em ambos os parâmetros, indicando que a utilização de um fator de forma médio para todas as espécies deve ser evitado, como forma de aumentar a precisão nas estimativas volumétricas.

**Palavras-chave:** Brasil, Amazônia, volume comercial, fator de forma

---

<sup>1</sup> Engenheiro Florestal, Doutor em Manejo Florestal. Embrapa Roraima, Br 174, Km 08, Distrito Industrial, CEP 69301-970, Boa Vista/RR, helio@cpafrr.embrapa.br.

<sup>2</sup> Engenheiro Florestal, Mestre em Sistemas Agroflorestais. Embrapa Roraima, arcoverd@cpafrr.embrapa.br;

**Dendrometry of native species in homogeneous stands in the Roraima State - andiroba (*Carapa guianensis* Aubl.), castanha-do-brasil (*Bertholletia excelsa* Bonpl.), ipê-roxo (*Tabebuia avellanedae* Lorentz ex Griseb.) and jatobá (*Hymenaea courbaril* L.)** Título com Iniciais Maiúsculas em Inglês

---

**ABSTRACT**

The growth and selection of equations for four native forest species was studied aiming to identify promising species for homogeneous stands, and agroforestry systems in the Roraima state. The growth of andiroba (*Carapa guianensis* Aubl.), castanha-do-brasil (*Bertholletia excelsa* Bonpl.), ipê-roxo (*Tabebuia avellanedae* Lorentz ex Griseb) and jatobá (*Hymenaea courbaril* L.) to the age of 7 years, revealed to be promising, reaching mean annual increments in merchantable volume of 6,3; 14,6; 6,0 and 2,3 m<sup>3</sup>.ha<sup>-1</sup>.year<sup>-1</sup>, respectively. Regarding diameter growth, these species presented mean annual increments over than 1 cm, being higher than the observed for trees growing in natural forests. The statistical analyses indicated the hypsometric Prodan equation as of better adjustment for the analyzed species. However, the graphical analysis indicated that the shape of the h/d curve varied with the species. The fit of merchantable volume and commercial form factor equations demonstrated to be necessary different equations for each species. The graphical analysis of the merchantable volume and form factor curves showed that the species differed in both parameters, indicating that the use of an average form factor for all the species must be avoided.

**Keywords:** Brazil, Amazonia, merchantable volume, form factor

## 1. INTRODUÇÃO

A taxa de desmatamento e a conseqüente diminuição da cobertura de florestas tropicais na Amazônia têm sido motivo de preocupação mundial. A expansão da fronteira agropecuária, as queimadas e a erosão têm sido apontadas como responsáveis pela degradação de enormes superfícies nesta região.

A substituição da floresta natural pela agricultura e pecuária, em solos cada vez menos estáveis e produtivos, vem acompanhada por um aumento da pobreza e a perda da capacidade produtiva da terra, tanto para cultivos agrícolas como para florestas, exigindo a busca de alternativas capazes de assegurar rendimentos sustentáveis.

Neste contexto, o papel do reflorestamento ou florestamento na proteção dos recursos hídricos e edáficos, na recuperação de áreas degradadas, na alta demanda por mão de obra e pela expectativa futura de aumentos substanciais nos preços dos produtos florestais, resultantes do aumento do desmatamento e restrições legais, o torna uma alternativa viável sob os pontos de vista ecológico, econômico e social.

Segundo Wadsworth (2000), o cultivo de árvores exige menos nutrientes e tolera maior acidez e toxicidade ao alumínio do que a maioria dos cultivos agrícolas. A vocação florestal das regiões tropicais é uma conseqüência do próprio comportamento dos solos, em que o excesso de precipitação e as temperaturas elevadas durante todo o ano são condições que favorecem o empobrecimento da terra por lixiviação (Thibau, 2000).

Um plantio florestal tem grande importância para o regime hídrico de um local, diminuindo o impacto das gotas de chuva por interceptação, reduzindo a erosão, possibilitando o aumento da infiltração de água no solo. Pode-se estimar que cada centímetro de espessura de serrapilheira é capaz de reter e infiltrar 2 mm de chuva (Andrae, 1978).

Segundo Thibau (2000), a análise química das plantas, em diversos estudos, mostra que a biomassa ou a matéria vegetal desidratada compõe-se de 44% de carbono, que é incorporado ou fixado durante a fotossíntese. Florestas jovens em crescimento, ou em regeneração, possuem um índice de área foliar muito superior aos tecidos lenhosos ocasionando alta produtividade primária e elevada fixação de carbono.

Os argumentos econômicos a favor das plantações baseiam-se principalmente na disponibilidade de terrenos e na expectativa de escassez futura de madeira. Para



Wadsworth (2000), a superioridade de plantações sobre florestas naturais deve-se principalmente à sua maior produtividade de madeira comercial. Estas vantagens são mais evidentes onde a regeneração é pobre e onde as árvores nativas são de utilidade limitada.

Entre os principais critérios para a seleção de espécies para reflorestamento estão a aptidão em relação ao sítio e a elevada produtividade (Lamprecht, 2000). A escolha de espécies é um sério problema em países tropicais e subtropicais, onde o uso de uma espécie em local inadequado pode levar a problemas como: produtividade inferior ao potencial da região; elevada suscetibilidade ao ataque de pragas; inadaptação da espécie e produção de madeira com características inadequadas (Ferreira, 1987).

Os trabalhos dendrométricos, em geral, são relacionados com espécies introduzidas, de rápido crescimento, principalmente os gêneros *Pinus* e *Eucalyptus*. As espécies nativas muitas vezes deixam de ser estudadas por não conseguirem despertar interesse equivalente, na maioria das vezes, pela inexistência de informações relativas à sua ecologia, silvicultura e biometria.

Portanto, este trabalho foi realizado com o objetivo de estudar o crescimento de quatro espécies florestais nativas, visando identificar espécies para reflorestamentos homogêneos e sistemas agrossilviculturais no estado de Roraima, e selecionar equações para expressar o comportamento das principais variáveis dendrométricas utilizadas nos modelos de crescimento e produção.

## **2. MATERIAL E MÉTODOS**

### **Características do local**

A partir de 1995 foi iniciado, pela Embrapa Roraima, o plantio de uma coleção de espécies arbóreas nativas e introduzidas, com a finalidade de avaliar preliminarmente espécies potenciais para sistemas agroflorestais e programas de reposição florestal. A área experimental localiza-se no Campo Experimental Confiança, no município do Cantá, distante cerca de 90 km da capital do Estado, Boa Vista.

O clima na região é classificado como do tipo Awi (Köppen), com precipitação média de 1900 mm, com época chuvosa ocorrendo no período de abril a setembro, sendo o mês de junho, o mais chuvoso, representando cerca de 19% da precipitação total anual.

O solo é classificado como do tipo argissolo, constituído por material mineral que tem como características argila de atividade baixa e horizonte B textural (Embrapa, 1999). As características químicas são apresentadas na Tabela 1.

**Tabela 1.** Análise química do solo, nas profundidades de 0-20 e 20-40 cm, no Campo Experimental Confiança da Embrapa Roraima.

Profundidade (cm)	pH (H <sub>2</sub> O)	Al cmolc/dm <sup>3</sup>	M.O. g/dm <sup>3</sup>	P mg/dm <sup>3</sup>	K mg/dm <sup>3</sup>	Ca cmolc/dm <sup>3</sup>	Mg cmolc/dm <sup>3</sup>
0-20	4,2	1,27	36,8	3,42	22,45	0	0,1
20-40	4,3	1,07	20,5	0,4	7,6	0	0,05

### Coleta dos dados

Os dados para a realização deste estudo foram oriundos da medição de 87 árvores, sendo 19 de *Carapa guianensis* (andiroba), 21 de *Bertholletia excelsa* (castanha-do-brasil), 22 de *Tabebuia avellanedae* (ipê-roxo) e 25 de *Hymenaea courbaril* (jatobá). As árvores foram plantadas em parcelas de 180 m<sup>2</sup> em espaçamento de 2,5 x 2 m, totalizando 30 plantas por parcela. Os plantios foram feitos por coveamento direto, com a aplicação de 60 g de superfosfato triplo na cova.

Em cada parcela, foram medidos o diâmetro à altura do peito (DAP), tomado a 1,30 m do solo e a altura total (h). O volume comercial foi obtido pela cubagem rigorosa de todas as árvores em pé, com auxílio de escadas, até o diâmetro limite de 7 cm com casca. Para o cálculo do volume, utilizou-se a metodologia de Smalian, sendo tomados os diâmetros com casca nas posições 0,1; 0,7; 1,30 m e a partir deste ponto, de metro em metro até o diâmetro limite.

**11** Dendometria de Espécies Nativas em Plantios Homogêneos no Estado de Roraima - ANDIROBA (*Carapa guianensis Aubl.*), CASTANHA-DO-BRASIL (*Bertholletia excelsa Bonpl.*), IPÊ-ROXO (*Tabebuia avellanedae Lorentz ex Griseb.*) e JATOBÁ (*Hymenaea courbaril L.*)

O fator de forma comercial foi obtido pela razão entre o volume comercial e o volume do cilindro com DAP e altura igual à da árvore, pela seguinte expressão:

$$f_c = \frac{v_{comercial}}{v_{cilindro}}$$

### **Relação hipsométrica**

Para descrever o crescimento em altura em função do DAP foram testadas, para cada espécie, 15 funções de relação hipsométrica, que são apresentadas na Tabela 2.

**Tabela 2.** Equações de relação hipsométrica ajustadas para *Carapa guianensis* (andiroba), *Bertholletia excelsa* (castanha-do-brasil), *Tabebuia avellanedae* (ipê-roxo) e *Hymenaea courbaril* (jatobá).

Nº da equação	Equação
01	$\frac{1}{\sqrt{h-1,3}} = b_0 + b_1 \frac{1}{d}$
02	$h - 1,3 = b_0 + b_1 d + b_2 d^2$
03	$\frac{1}{h-1,3} = \frac{1}{b_0 + b_1 d + b_2 d^2}$
04	$h - 1,3 = b_0 + b_1 d$
05	$h = b_0 + b_1 d$
06	$\ln(h - 1,3) = b_0 + b_1 \frac{1}{d}$
07	$\ln(h) = b_0 + b_1 \frac{1}{d}$
08	$\ln(h) = b_0 + b_1 d$
09	$\ln(h - 1,3) = b_0 + b_1 \ln(d)$
10	$\ln(h - 1,3) = b_0 + b_1 \ln(d) + b_2 \ln^2(d)$
11	$\ln(h - 1,3) = b_0 + b_1 \ln\left(\frac{d}{1+d}\right)$
12	$h = b_0 + b_1 d + b_2 d^2$
13	$h = b_0 + b_1 d + b_2 d^2 + b_3 d^3$
14	$h = b_0 + b_1 \frac{1}{d}$
15	$\frac{d^2}{\sqrt{h-1,3}} = b_0 + b_1 d + b_2 d^2$

## Equações de volume

Para estudar o crescimento volumétrico em função do DAP e a altura total foram ajustadas 9 equações de simples entrada e 10 de dupla entrada, conforme é apresentado nas Tabelas 3 e 4.

**Tabela 3.** Equações de volume de simples entrada ajustadas para *Carapa guianensis* (andiroba), *Bertholletia excelsa* (castanha-do-brasil), *Tabebuia avellanedae* (ipê-roxo) e *Hymenaea courbaril* (jatobá).

Número	Equação	Autor
01	$v = b_0 + b_1 d$	
02	$v = b_0 + b_1 d^2$	Dissescu-Stanescu
03	$v = b_0 + b_1 d + b_2 d^2$	Hohenald-Krenn
04	$\ln v = b_0 + b_1 \ln d$	Berkhout
05	$\ln v = b_0 + b_1 \ln d + b_2 \frac{1}{d}$	Brenac
06	$v = b_0 + b_1 \frac{1}{d}$	
07	$v = b_0 + b_1 \frac{1}{d} + b_2 d$	
08	$\ln v = b_0 + b_1 \ln d + b_2 d$	
09	$\ln v = b_0 + b_1 d + b_2 d^2$	

Fonte: Finger (1992)

Sendo: v = volume comercial com casca (m<sup>3</sup>); d = diâmetro a altura do peito; b<sub>0</sub>, b<sub>1</sub>, b<sub>2</sub> = coeficientes.

**Tabela 4.** Equações de volume de dupla entrada ajustadas para *Carapa guianensis* (andiroba), *Bertholletia excelsa* (castanha-do-brasil), *Tabebuia avellanedae* (ipê-roxo) e *Hymenaea courbaril* (jatobá).

Número	Equação	Autor
01	$v = b_0 + b_1 d^2 h$	Spurr
02	$v = b_0 + b_1 d^2 + b_2 d^2 h + b_3 h$	Stoate
03	$v = b_0 + b_1 d^2 + b_2 d^2 h + b_3 d h^2 + b_4 h^2$	Naslund
04	$v = b_0 + b_1 d + b_2 d^2 + b_3 d h + b_4 d^2 h + b_5 h$	Meyer
05	$v = b_0 + b_1 d + b_2 d^2 + b_3 d h + b_4 d^2 h$	Meyer modificada
06	$\ln v = b_0 + b_1 \ln d^2 h$	Spurr logaritmizada
07	$\ln v = b_0 + b_1 \ln d + b_2 \ln h$	Schumacher-Hall
08	$\ln v = b_0 + b_1 \ln d + b_2 \ln^2 d + b_3 \ln h + b_4 \ln^2 h$	Baden-Wurt
09	$v = b_0 + b_1 d^2 + b_2 h + b_3 d^2 h$	
10	$v = b_0 + b_1 d^2 + b_2 d^3 + b_3 h + b_4 \frac{1}{h}$	Stoate

Fonte: Finger (1992)

Sendo: v = volume comercial com casca (m<sup>3</sup>); d = diâmetro a altura do peito (cm); h = altura total (m) b<sub>0</sub>, b<sub>1</sub>, b<sub>2</sub>, b<sub>3</sub>, b<sub>4</sub> e b<sub>5</sub> = coeficientes.

### Fator de forma comercial

O comportamento do fator de forma comercial em função das variáveis DAP e altura, foi estudado mediante o ajuste das equações apresentadas na Tabela 5. Observa-se nesta Tabela, que algumas equações exigiram o cálculo do diâmetro relativo a 30% da altura total da árvore. Neste caso, este diâmetro relativo foi obtido por interpolação matemática.

**Tabela 5.** Equações de fator de forma comercial testadas para *Carapa guianensis* (andiroba), *Bertholletia excelsa* (Castanha-do-brasil), *Tabebuia avellanedae* (ipê-roxo) e *Hymenaea courbaril* (jatobá).

Nº da equação	Equação
01	$f = b_0 + b_1 \frac{1}{d^2 h} + b_2 \frac{1}{h} + b_3 \frac{1}{d^2}$
02	$f = b_0 + b_1 \frac{1}{d^2 h} + b_2 \frac{1}{dh} + b_3 \frac{1}{d} + b_4 \frac{1}{h} + b_5 \frac{1}{d^2}$
03	$f = b_0 + b_1 \frac{1}{h} + b_2 \frac{h}{d} + b_3 \frac{h}{d^2}$
04	$f = b_0 + b_1 \frac{d_{0,3}}{d} + b_2 \frac{h}{d^2}$
05	$f = b_0 + b_1 \frac{d_{0,3}^2}{d} + b_2 \frac{h}{d^2}$
06	$f = b_0 + b_1 \frac{d_{0,3}}{d^2} + b_2 \frac{h}{d^2} + b_3 \frac{1}{d}$
07	$f = b_0 + b_1 \ln d + b_2 \ln d_{0,3} + b_3 \ln h$
08	$f = b_0 + b_1 \ln d + b_2 \ln h$

Sendo f = fator de forma comercial; d = diâmetro a altura do peito (cm);  $d_{0,3}$  = diâmetro tomado a 30% da altura total da árvore (cm); h = altura total (m);  $b_0$ ,  $b_1$ ,  $b_2$ ,  $b_3$ ,  $b_4$  e  $b_5$  = coeficientes.

### Seleção de equações

Como critério de escolha para as equações de relação hipsométrica, volume e fator de forma comercial utilizou-se os parâmetros do coeficiente de determinação ajustado ( $R^2_{aj}$ ), erro padrão de estimativa em porcentagem ( $Syx\%$ ), Índice de Furnival em porcentagem (IF%), e a análise de tendência entre os valores estimados e observados. A equação escolhida para representar o comportamento de cada variável analisada foi aquela que apresentou maiores valores de  $R^2_{aj}$ , menores valores de  $Syx\%$  e IF% e distribuição não tendenciosa entre os valores observados e estimados.

### 3. RESULTADOS E DISCUSSÃO

Após realizados os levantamentos, obteve-se os parâmetros dendrométricos médios para as quatro espécies estudadas, que podem ser observados na Tabela 6.

**Tabela 6.** Parâmetros dendrométricos médios para as espécies estudadas, aos 7 anos de idade.

Espécie	N	d (cm)	h (m)	h <sub>100</sub> (m)	f	G (m <sup>2</sup> /ha)	V (m <sup>3</sup> /ha)	IMA <sub>d</sub> (cm)	IMA <sub>h</sub> (m)	IMA <sub>v</sub> (m <sup>3</sup> )
Andiroba	1055	10,5	9,2	10,7	0,50	9,3	43,8	1,5	1,3	6,3
Castanha-do-brasil	1167	13,5	11,3	13,9	0,48	17,8	102,5	1,9	1,6	14,6
Ipê-roxo	1222	10,7	8,3	10,2	0,44	11,5	42,3	1,5	1,2	6,0
Jatobá	1389	8,6	6,0	7,1	0,38	8,6	20,6	1,2	0,8	2,9

Sendo: N = número de árvores por hectare; d = diâmetro a 1,30 m do solo; h = altura total; h<sub>100</sub> = altura dominante (definida segundo o conceito de Assmann); f = fator de forma comercial; G = área basal por hectare; V = volume comercial por hectare; IMA<sub>d</sub> = incremento médio anual em diâmetro; IMA<sub>h</sub> = incremento médio anual em altura; IMA<sub>v</sub> = incremento médio anual em volume comercial.

Observa-se, na Tabela 6, que as espécies analisadas apresentaram bom crescimento, destacando-se a castanha-do-brasil, que apresentou maiores valores para DAP, altura média, altura dominante, área basal e volume comercial por hectare. O maior valor de altura dominante observado para a castanha-do-brasil é consistente com a maior produção em volume comercial por hectare, indicando que esta espécie cresce de maneira mais vigorosa nas condições de sítio estudadas.

Analisando a área basal por hectare, observa-se que mesmo com um menor número de árvores que o ipê-roxo e o jatobá, a castanha-do-brasil apresenta maior área basal por hectare, resultante de um maior crescimento diamétrico.

O fator de forma comercial indicou que a andiroba e a castanha-do-brasil apresentam troncos mais cilíndricos. Os menores valores obtidos para o jatobá, indicam que esta espécie apresenta troncos mais cônicos.

Observa-se pela análise do incremento médio anual em diâmetro, altura e volume comercial, que todas as espécies estudadas apresentaram bom desempenho, com



incrementos médios em diâmetro acima de 1 cm. O bom crescimento de espécies nativas em plantios puros na Amazônia também foi relatado por Miranda & Valentin (2000), que obtiveram incrementos médios anuais em diâmetro de 3,92 cm para Espinheiro-preto (*Acacia pollyphylla*), 2,37 para o taperebá (*Spondias lutea*) e 1,65 para o cedro (*Cedrela odorata*) aos 4,5 anos de idade.

Barbosa *et al.* (2003), ao analisarem o crescimento diamétrico de plantios puros e mistos de jatobá (*Hymenaea courbaril*), com o pará-pará (*Jacaranda copaia*) e pau-de-balsa (*Ochroma lagopus*), obtiveram diâmetros de 1,14; 0,98; 1,23 cm, respectivamente, aos dois anos de idade.

Os altos valores de incremento médio anual em diâmetro, que variaram entre 1,2 cm para o jatobá e 1,9 cm para a castanha-do-brasil (Tabela 6), mostraram-se bem superiores aos observados em florestas naturais na Amazônia. Silva *et al.* (1995), observaram um incremento periódico anual em diâmetro de 0,3 cm para todas as espécies e 0,4 cm para as espécies comerciais, onze anos após a colheita. No entanto, Uhl (1987) menciona incrementos de 1,8 cm/ano para espécies pioneiras como *Vismia* sp.

### **Relação hipsométrica**

O ajuste das equações de relação hipsométrica selecionadas por espécie, bem como os parâmetros estatísticos utilizados para a seleção de equações, é apresentado na Tabela 7. A Figura 1 mostra os valores observados e ajustados, para cada espécie, e a Figura 2, a comparação entre curvas altura/diâmetro entre espécies.

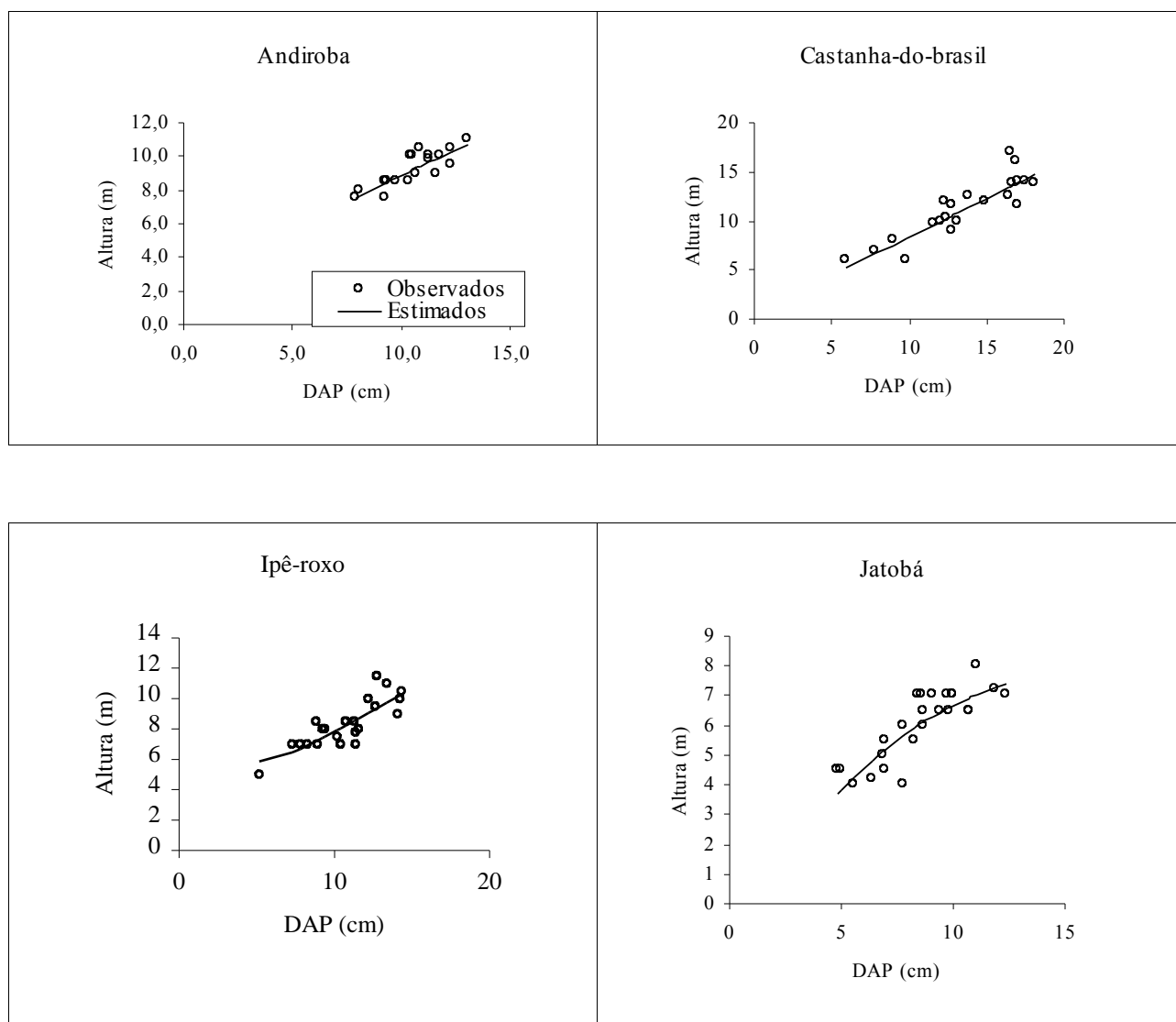
A análise do coeficiente de determinação ajustado, erro padrão de estimativa em porcentagem e análise das tendências entre os valores observados e estimados, indicaram a equação 15 (equação de Prodan) como a de melhor ajuste para as quatro espécies analisadas.

Este resultado indica que uma mesma equação pode ser utilizada, independente da espécie, sendo necessário somente o ajuste em separado. Este resultado, de certa forma, concorda com Silva (1978) ao verificar que o agrupamento de canelas (*Nectandra* sp.) não prejudicou a estimativa das alturas. No entanto, afirmou que a diferenciação entre espécies poderia ser desprezada em seu estudo biométrico.

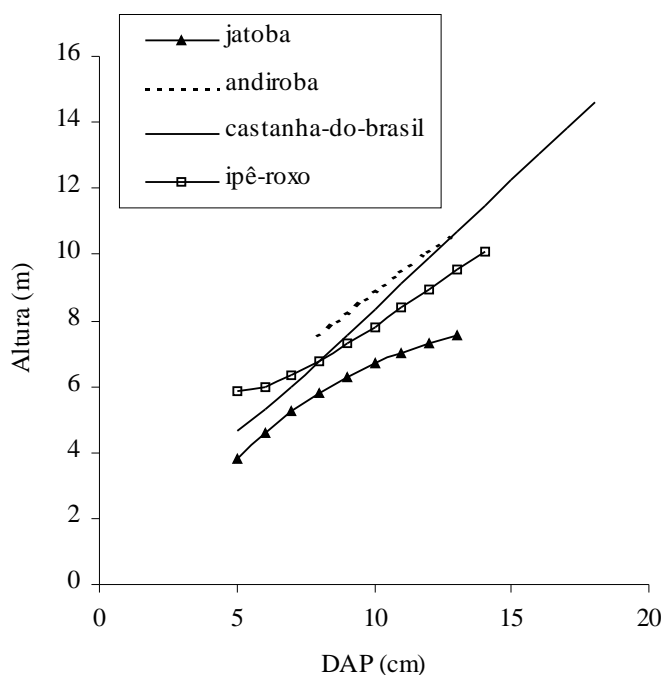
**Tabela 7.** Ajuste para as equações de relação hipsométrica testadas para *Carapa guianensis* (andiroba), *Bertholletia excelsa* (castanha-do-brasil), *Tabebuia avellanedae* (ipê-roxo) e *Hymenaea courbaril* (jatobá).

Espécie	Coeficientes			Estatísticas	
	$b_0$	$b_1$	$b_2$	$R^2_{aj}$	Syx%
Andiroba	-1,1888	1,7502	0,1999	0,97	3,81
Castanha-do-brasil	-4,3675	3,0076	0,1206	0,95	4,53
Ipê-roxo	-8,8722	3,4217	0,1382	0,96	6,89
Jatobá	5,1594	0,4533	0,3344	0,96	7,20

Sendo:  $b_0, b_1, b_2$  = coeficientes;  $R^2_{aj}$  = coeficiente de determinação ajustado; Syx% = Erro padrão de estimativa em porcentagem.



**Fig. 1.** Valores observados e estimados para a curva altura/diâmetro nas espécies analisadas.



**Fig. 2.** Comparações entre as curvas de altura/diâmetro para as espécies analisadas.

Observa-se na Figura 2, que as espécies apresentaram comportamento distinto em relação à curva de relação hipsométrica, indicando a necessidade de se fazer o ajuste em separado por espécie. Este resultado concorda com Loetsch *et al.* (1973) ao afirmar que a relação altura/diâmetro varia com a espécie, sendo o ângulo de curvatura característico de cada espécie.

A castanha-do-brasil apresentou maior inclinação atingindo maiores alturas nos maiores diâmetros. Nos menores diâmetros observa-se superioridade para o ipê-roxo.

### **Volume comercial**

O ajuste das equações de volume de simples e dupla entrada, selecionadas por espécie, bem como os parâmetros estatísticos utilizados para a seleção de equações são apresentados na Tabela 8. A Figura 3, mostra a comparação entre espécies.

Observa-se, na Tabela 8, melhor ajuste para as equações de dupla entrada que apresentaram os menores valores de erro padrão de estimativa em porcentagem (Syx%).

Este resultado se encontra dentro do esperado, uma vez que a altura responde por grande parte da variação em volume de uma árvore. Autores como Silva & Araujo (1984) e Silva & Carvalho (1984), também obtiveram maior precisão em equações de dupla entrada para espécies nativas em florestas naturais.

No entanto, a superioridade para as equações de dupla entrada pode ser considerada pequena, como pode ser constatado pelos valores de  $R^2_{aj}$  na Tabela 8. A utilização de equações de simples entrada pressupõe que árvores de uma mesma classe diamétrica tenham similar altura e forma, o que na maioria dos casos não ocorre. A pouca diferença entre as equações de volume de simples e dupla entrada pode ser explicada pela pequena variação em altura observada nas parcelas e pelas dimensões reduzidas das mesmas, diminuindo a possibilidade de existirem variações de sítio.

**Tabela 8.** Ajuste das equações de volume de simples e dupla entrada para as espécies analisadas.

Espécie	Nº	Coeficientes					Estatísticas			
		b <sub>0</sub>	b <sub>1</sub>	b <sub>2</sub>	b <sub>3</sub>	b <sub>4</sub>	b <sub>5</sub>	R <sup>2</sup> <sub>aj</sub>	Syx %	IF %
andiroba <sup>(1)</sup>	01	-0,0647	0,0101					0,91	10,6	
cast.-do-brasil <sup>(1)</sup>	09	-6,7171	0,3995	-0,0069				0,97	10,6	23,7
ipê-roxo <sup>(1)</sup>	02	-0,0031	0,0003					0,95	19,3	
jatobá <sup>(1)</sup>	07	-0,0399	0,0826	0,0052				0,95	11,8	
andiroba <sup>(2)</sup>	02	-0,0212	0,0004	2,65*10 <sup>-6</sup>	0,0016			0,91	10,9	
cast.-do-brasil <sup>(2)</sup>	01	0,0038	3,47*10 <sup>-5</sup>					0,97	10,7	
ipê-roxo <sup>(2)</sup>	04	-0,2114	0,0639	-0,0037	-0,0062	4*10 <sup>-4</sup>	0,017	0,91	14,9	
jatobá <sup>(2)</sup>	10	-0,0317	0,0003	-6,1*10 <sup>-6</sup>	0,0028	666*10 <sup>-4</sup>		0,95	11,7	

Sendo: (1) = equação de simples entrada; (2) = equação de dupla entrada; N° = número da equação; b<sub>0</sub>, b<sub>1</sub>, b<sub>2</sub>, b<sub>3</sub>, b<sub>4</sub> e b<sub>5</sub> = coeficientes; R<sup>2</sup><sub>aj</sub> = coeficiente de determinação ajustado; Syx% = Erro padrão de estimativa em porcentagem, IF = índice de furnival

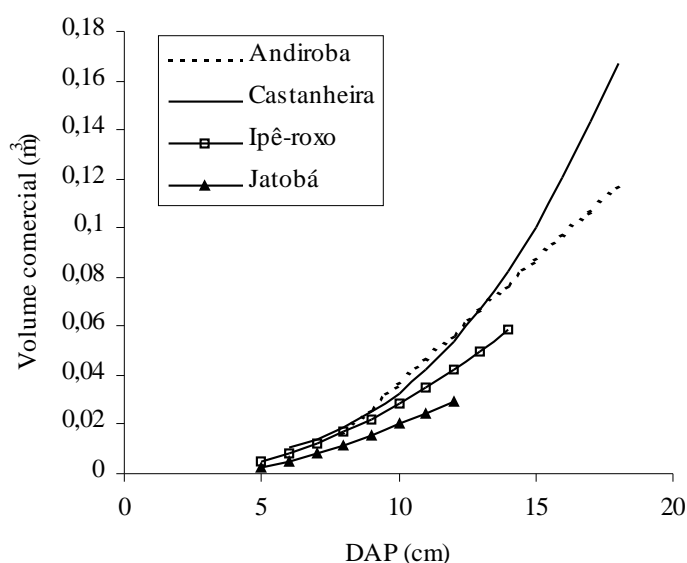
Na Tabela 8, observa-se que tanto para as equações de simples entrada como para as de dupla entrada não foi possível utilizar a mesma equação independente da espécie, pois a equação de melhor ajuste variou com as mesmas. Este resultado concorda com Souza & Jesus (1991), que também verificaram diferenças entre espécies nas equações testadas para volume comercial em três espécies nativas em florestas naturais.

A equação volumétrica de dupla entrada de melhor ajuste para a andiroba, castanha-do-brasil, ipê-roxo e jatobá foram as de números 2 (Stoate), 1 (Spurr), 4 (Meyer) e 10 (Stoate), respectivamente.

O ajuste de diferentes equações para diversas espécies, pode ser desejável na medida em que o volume de uma árvore pode ser estimado através do DAP, altura, e às vezes, uma medida de forma do tronco. No entanto, a forma do tronco é uma variável de difícil obtenção, ocorrendo ainda variações intra e interespecíficas.

Embora a forma do tronco não seja explicitamente incluída como variável independente em uma equação de volume, estas diferenças tendem a ser levadas em consideração ajustando-se equações separadas por espécie ou grupos de espécies.

Observa-se, na Figura 3, grande superioridade no crescimento volumétrico da castanha-do-brasil e da andiroba em relação ao ipê-roxo e ao jatobá. Esta superioridade deve-se a um maior crescimento em altura e diâmetro (Tabela 6) e ao comprimento do fuste, que no ipê-roxo e jatobá, mostraram-se curtos com cerca de 2 metros.



**Fig. 3.** Curvas de volume comercial com casca em função do DAP para as espécies analisadas.

### Fator de forma

O ajuste das equações de fator de forma comercial, selecionadas por espécie, bem como os parâmetros estatísticos utilizados para a seleção de equações, são apresentados na Tabela 9. A Figura 4, mostra a comparação entre espécies.

Na Tabela 9, observa-se que, com exceção da andiroba, o ajuste pode ser considerado satisfatório. O baixo valor de  $R^2_{aj}$  para a andiroba, pode ser explicado pela condição de paralelismo existente entre os valores observados do fator de forma comercial e o DAP, conforme pode ser observado na Figura 4. Prodan *et al.* (1997) afirmaram que a relação entre o diâmetro de um povoamento e o fator de forma verdadeiro é baixa e pode ser considerada constante para todas as classes diamétricas, o que justifica assumir um fator de forma médio para o povoamento.

Observa-se na Figura 4 que o fator de forma comercial varia com a espécie. Para um mesmo DAP (por exemplo 10 cm) obteve-se valores de 0,49; 0,50; 0,46 e 0,38 para a andiroba, castanha-do-brasil, ipê-roxo e jatobá, respectivamente. Este resultado indica que a utilização de um fator de forma médio para todas as espécies, deve ser evitada pois pode implicar em erros consideráveis de estimativas volumétricas.

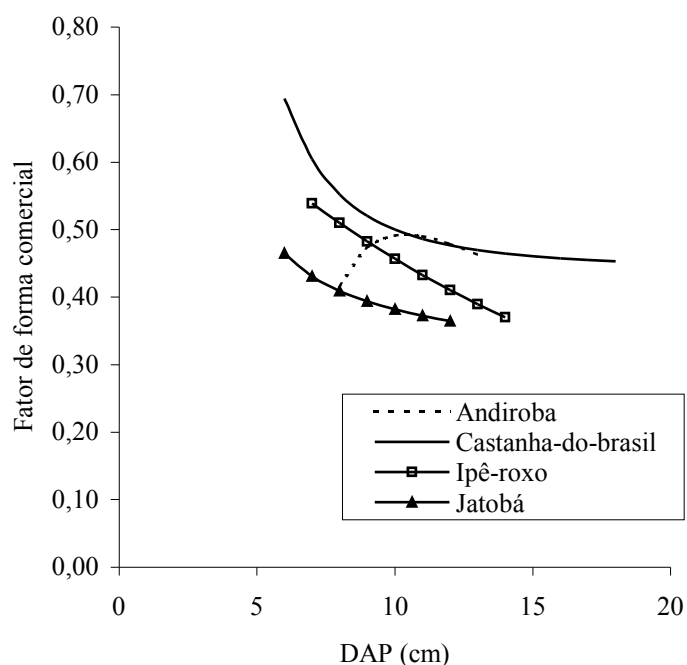
Com exceção da andiroba, as demais espécies apresentam a tendência de diminuição do fator de forma comercial, conseqüentemente tornaram-se mais cônicas, com o aumento do diâmetro. A andiroba mostrou tendência inversa para árvores de menores dimensões, porém, a partir dos 10 cm de diâmetro, também apresentou tendência decrescente.

Para o jatobá, a equação selecionada (6), tem como variável independente, o diâmetro a 30% da altura da árvore ( $d_{0,3}$ ), sendo necessário, por motivos práticos, estimá-lo em função do DAP. A Figura 5 mostra que a relação entre o  $d_{0,3}$  e o DAP é linear, sendo estimada pela equação da reta. Esta equação apresentou intercepto igual a  $-0,2785$ , coeficiente angular igual a  $0,9955$  e valores de  $R^2_{aj}$  e  $S_{yx}$  de  $0,92$  e  $0,43$ , respectivamente.

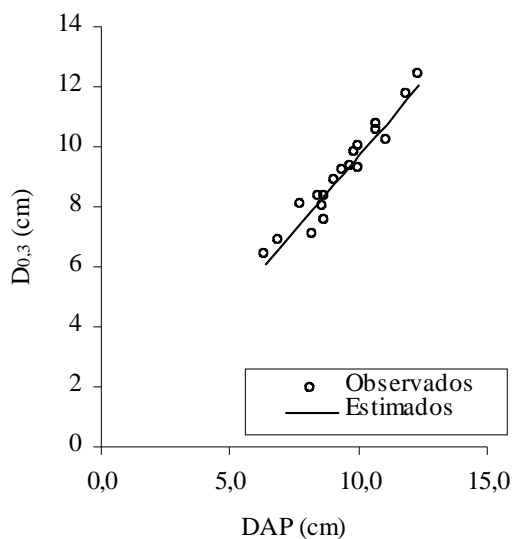
**Tabela 9.** Ajuste das equações de fator de forma comercial para as espécies analisadas.

Espécie	N <sup>o</sup>	Coeficientes				Estatísticas	
		b <sub>0</sub>	b <sub>1</sub>	b <sub>2</sub>	b <sub>3</sub>	R <sup>2</sup> aj	Syx%
Andiroba	01	-0,0927	-363,2590	6,5393	27,6772	0,09	10,41
Castanha-do-brasil	01	0,4202	77,4569	0,6573	-9,2490	0,62	7,27
Ipê-roxo	10	1,0867	-0,4577	0,2695	-0,4804	0,49	16,11
Jatobá	06	0,1755	0,6363	-3,3697	3,6973	0,61	10,87

Sendo: N<sup>o</sup> = número da equação; b<sub>0</sub>, b<sub>1</sub>, b<sub>2</sub>, b<sub>3</sub> = coeficientes; R<sup>2</sup>aj = coeficiente de determinação ajustado; Syx% = Erro padrão de estimativa em porcentagem.



**Fig. 4.** Comportamento do fator de forma comercial para as espécies analisadas.



**Fig. 5.** Valores observados e estimados para o diâmetro a 30% da altura da árvore para o jatobá (*Hymenaea courbaril*).

#### 4. CONCLUSÕES

Após a realização deste trabalho pode-se concluir que:

a) As espécies analisadas apresentaram bom crescimento nas condições de sítio estudadas, mostrando-se promissoras para o uso em reflorestamentos e sistemas agroflorestais no estado de Roraima. Das espécies estudadas, destacou-se a castanha-do-brasil (*Bertholletia excelsa*) com maiores valores de incremento médio anual em diâmetro, altura e volume comercial.

b) A equação hipsométrica de Prodan, apresentou melhor ajuste para todas as espécies. No entanto, a análise gráfica indicou que a forma da curva altura/diâmetro variou com a espécie, sendo necessário o ajuste em separado.



c) As equações de volume de simples e dupla entrada apresentaram ajustes semelhantes. A melhor equação variou com a espécie sendo selecionadas as equações de dupla entrada de Stoate (2) para a andiroba (*Carapa guianensis*), a de Spurr para a castanha-do-brasil (*Bertholletia excelsa*), a de Meyer (4) para o ipê-roxo (*Tabebuia avellanedae*) e a de Stoate (10) para o jatobá (*Hymenaea courbaril*).

d) A análise do fator de forma comercial indicou que, com exceção da andiroba, o mesmo tende a diminuir com o aumento do DAP. As espécies analisadas apresentaram um fator de forma comercial distinto, indicando que a utilização de um fator de forma médio para todas as espécies deve ser evitado, como forma de diminuir os erros nas estimativas do volume comercial.

(a)



(b)



**Fig. 6.** Detalhe dos plantios de andiroba (a) e castanha-do-brasil aos 7 anos de idade.

**26** Dendrometria de Espécies Nativas em Plantios Homogêneos no Estado de Roraima - ANDIROBA (*Carapa guianensis* Aubl.), CASTANHA-DO-BRASIL (*Bertholletia excelsa* Bonpl.), IPÊ-ROXO (*Tabebuia avellanedae* Lorentz ex Griseb.) e JATOBÁ (*Hymenaea courbaril* L.)

(c)



(d)



**Fig. 7.** Detalhe dos plantios de ipê-roxo (c) e jatobá (d) aos 7 anos de idade.

**27** Dendometria de Espécies Nativas em Plantios Homogêneos no Estado de Roraima - ANDIROBA (*Carapa guianensis* Aubl.), CASTANHA-DO-BRASIL (*Bertholletia excelsa* Bonpl.), IPÊ-ROXO (*Tabebuia avellanedae* Lorentz ex Griseb.) e JATOBÁ (*Hymenaea courbaril* L.)

## 5. REFERÊNCIAS BIBLIOGRÁFICAS

ANDRAE, F. **Ecologia florestal**. Santa Maria: UFSM, 1978. 100 p.

BARBOSA, A.P.; IIDA, S.; VIEIRA, G.; SAMPAIO P.T.B.; OLIVEIRA, L.A.; CAMPOS, M.A.A.; PINTO, A.M.; SPIRONELLO W.R.; GONÇALVES, C.B.Q.; ALMEIDA, M.J.B.; NEVES, T.S.; CORTES, A.M.L. 2003. Silvicultura tropical e a recuperação de áreas degradadas pela agricultura itinerante na Amazônia Central. *In*: HIGUCH, N., SANTOS, J., SAMPAIO, P.T.B *et al.*. **Projeto jacaranda Fase II: Pesquisas florestais na Amazônia Central**. Manaus: INPA, 2003. p. 223-239.

EMBRAPA. **Sistema brasileiro de classificação de solos**. Rio de Janeiro: Embrapa Solos, 1999. 412 p.

FINGER, C.A.G. **Fundamentos de biometria florestal**. Santa Maria: UFSM, 1992, 169 p.

FERREIRA, M. Escolha de espécies arbóreas para a formação de maciços. **Documentos florestais**. Piracicaba: ESALQ, 1987. 15 p.

LAMPRECHT, H. **Silvicultura nos trópicos: ecossistemas florestais e respectivas espécies arbóreas – possibilidades e métodos de aproveitamento sustentado**. Dt.Ges.für Techn. Zusammenarbeit, Rossdorf. 2000. 343 p.

LOESTCH, F.; ZOHRER, F.; HALLER, K.E. **Forest Inventory**, München: BLY Verlagsgesellschaft, 1973. 150 p.

MIRANDA, E.M.; VALENTIM, J.F. Desempenho de doze espécies arbóreas nativas e introduzidas com potencial de uso múltiplo no Estado do Acre, Brasil. **Acta Amazonica**, v. 30, n. 3, p. 471-480. 2000.

PRODAN, M.; PETERS, R.; COX, F.; REAL, P. **Mensura Florestal**. (GTZ) GmbH/IICA, 1997. 561 p.

SILVA, J.A. Comprimento do tronco, relação altura-diâmetro e altura-idade do pinheiro brasileiro (*Araucaria angustifolia* (Bert.) O.Ktze). e folhosas associadas em ambiente natural. **Revista Brasil Florestal**, v.34, p.43-50, 1978.

**28** Dendometria de Espécies Nativas em Plantios Homogêneos no Estado de Roraima - ANDIROBA (*Carapa guianensis* Aubl.), CASTANHA-DO-BRASIL (*Bertholletia excelsa* Bonpl.), IPÊ-ROXO (*Tabebuia avellanedae* Lorentz ex Griseb.) e JATOBÁ (*Hymenaea courbaril* L.)

SILVA, J.N.M.; CARVALHO, M.S.P. Equações de volume para uma floresta secundária no Planalto do Tapajós Belterra, PA. **Boletim de Pesquisa Florestal**, v.8 n.9 p. 1-15, 1984.

SILVA, J.N.M. ; ARAÚJO, S.M. Equação de volume para árvores de pequeno diâmetro, na Floresta Nacional do Tapajós. **Boletim de Pesquisa Florestal**, v.8 n.9, p.17-25, 1984.

SILVA, J.N.M.; CARVALHO, J.O.P.; LOPES, J.C.A.; ALMEIDA, B.F.; COSTA D.H.M.; OLIVEIRA, L.C.; VANCLAY, J.K.; SKOVSGAARD, J.P. Growth and yield of a tropical rain forest in the Brazilian Amazon 13 years after logging. **Forest Ecology and Management**, v.71, p. 267-274, 1995.

SOUZA, A.L.; JESUS, R.M. Equações de volume comercial e fator de forma para espécies da mata atlântica ocorrentes na reserva florestal da Companhia Vale do Rio Doce, Linhares, ES. **Revista Árvore**, v.15, n.3, p.257-273, 1991.

THIBAU, C.E. **Produção sustentada em florestas: conceitos e tecnologias, biomassa energética, pesquisas e constatações.** Belo Horizonte: Ed. do autor, 2000, 509 p.

UHL, C. Factors controlling succession following slash-and-burn agriculture in Amazonia. **Journal of Ecology**, v.75, p. 377-407, 1987.

WADSWORTH, F.H. 2000. **Producción forestal para America Tropical.** Washington: USDA, 2000, 602 p.

**Embrapa**

---

*Roraima*

MINISTÉRIO DA AGRICULTURA,  
PECUÁRIA E ABASTECIMENTO

