

FEIJÃO

PADRÃO GENÉTICO

EMBRAPA

PADRÃO GENÉTICO EMBRAPA

PADRÃO GENÉTICO EMBRAPA

Gerência Local de Passo Fundo
Rodovia BR 285, km 174
99001-970 - Passo Fundo, RS
Fone: (054) 311 3666
Fax: (054) 311 3666

Gerência Local de Goiânia
Rodovia BR 153, km 4
Caixa Postal 714
74001-970 - Goiânia, GO
Fone/Fax: (062) 202 6000

Gerência Local de Londrina
Rodovia Carlos João Strass, Dist. Warta
86001-970 - Londrina, PR
Fone: (043) 320 4133
Fax: (043) 320 4224

Gerência Local de Ponta Grossa
Rodovia do Talco, km 3
Distrito Industrial
84001-970 - Ponta Grossa, PR
Fone/Fax: (042) 228 1500

SAIN Parque Rural final W/3 Norte Brasília DF
Caixa Postal 040315 70770-901 Brasília DF
Telefone (061) 348 4522 Fax (061) 347 9668

Embrapa Sementes Básicas

Rod. Carlos João Strass, Distrito Warta Londrina PR
Caixa Postal 231 86001-970 Londrina PR
Telefone (043) 371 6000 Fax (043) 341 6100




Embrapa Soja

Escritório
Rua 4, 515 - Ed. Parthenon Center - S/1009
Tel. (062) 224-0141 - Fax: (062) 229-4709;
CEP 74 026-900 - Goiânia - GO
Unidade de Beneficiamento
Fazenda Boa Esperança - km 02
Município de Palmeiras de Goiás - GO
Fone/Fax: (062) 562-9108 - 562-9126;
Caixa Postal 02, CEP 76 190-000



Rod. Goiânia Nova Veneza km 12 Sto. Antônio de Goiás GO
Caixa Postal 179 75375-000 Sto. Antônio de Goiás GO
Telefone (062) 833 2110 Fax (062) 833 2100

Embrapa Arroz e Feijão



Embrapa

CARACTERÍSTICAS DAS CULTIVARES DE FEIJÃO

CULTIVAR	Grupo comercial	Ciclo (dias)		Porte da planta	Espaçamento	Cor do grão	Consumo sementes kg/ha	Potencial de produtividade	População plantas/ha
		Floração	Colheita						
Feijão Pérola	Carioca	46	95	Semi-ereto	45 a 50 cm	Bege-claro com rajas marrom-claras	80	4.000	230.000 a 250.000
Feijão Aporé	Carioca	38	88	Prostrado	45 a 50 cm	Bege com rajas marrom-claras, halo laranja	65	4.000	230.000 a 250.000
Feijão Rudá	Carioca	46	95	Ereto	45 a 50 cm	Bege-acinzentado com rajas marrom-claras	58	3.500	230.000 a 250.000
Feijão Diamante Negro	Preto	40	90	Ereto	45 a 50 cm	Preto	65	3.500	230.000 a 250.000
Feijão Jalo Precoce	Manteigão	30	75	Ereto	40 a 50 cm	Amarelo graúdo	115	3.000	350.000

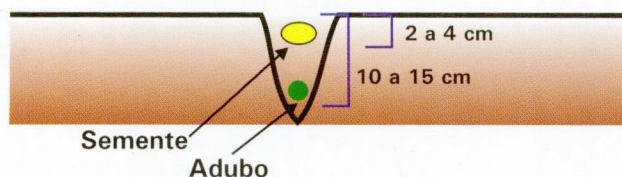
1 - Sujeito a alterações conforme condições ambientais

REAÇÃO ÀS DOENÇAS

CULTIVAR	Mancha Angular	Antracnose	Ferrugem	Crestamento Bacteriano Comum	Murcha de Fusarium	Mosaico Dourado	Mosaico Comum
Feijão Pérola	Intermediária	Suscetível	Intermediária	Intermediária	Intermediária	Suscetível	Resistente
Feijão Aporé	Resistente	Resistente	Resistente	Intermediária	Intermediária	Suscetível	Resistente
Feijão Rudá	Suscetível	Resistente	Resistente	Intermediária	Suscetível	Suscetível	Resistente
Feijão Diamante Negro	Intermediária	Intermediária	Intermediária	Resistente	Suscetível	Suscetível	Resistente
Feijão Jalo Precoce	Intermediária	Suscetível	Intermediária	Intermediária	Suscetível	Suscetível	Resistente

CUIDADOS NA IMPLANTAÇÃO DA CULTURA PARA "CONSTRUÇÃO" DE UMA BOA PLANTA

- 1 - Usar sementes de qualidade garantida.
- 2 - Plantar a semente em condições favoráveis ao seu bom desenvolvimento:
 - Colocar o adubo de 10 a 15 cm da superfície do solo.
 - Colocar a semente de 2 a 4 cm da superfície do solo.



3 - Velocidade de plantio

3	4.1	78	78
6	4.2	68	72
9	3.2	55	55
11	2.7	43	57

Fonte: Embrapa Arroz e Feijão